



L-aħħar aġġornament: 10-02-2023

MALTA FID-DINJA U FL-UE

2020, sorsi: Eurostat u FAO

Malta hija produttur minuri tal-UE ta' prodotti tas-sajd, filwaqt li kklassifikat fit-13-il post fl-UE f'termini ta' produzzjoni tal-akkwakultura fl-2020.

(1.000 tunnellata)	Dinja	UE-27	Malta	% Dinja	% UE-27
Qbid	91.260	3.869	2	0,002%	0,05%
Akkwakultura	122.573	1.088	20	0,016%	1,82%
Total	213.833	4.957	22	0,010%	0,44%

FLOTTA TAS-SAJD

Flotta: 2021, sors: Regjistru tal-flotta tas-sajd tal-UE - Eurostat

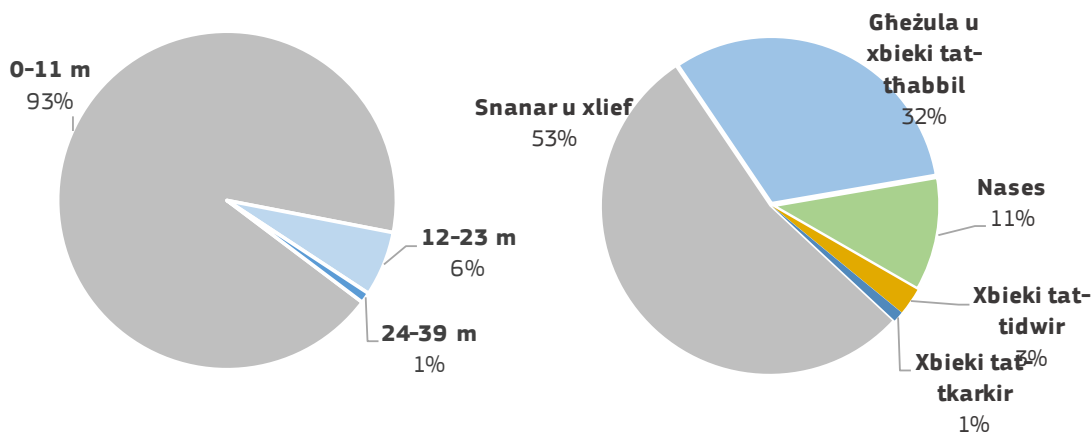
Impjiegi: 2020, sors: JRC

Bastimenti (2021)	Kapaċità (2021)	Potenza (2021)	
Numru: 885	GT: 6.453	kW 72.360	
FTE TOTALI: 524 (2020, sors: JRC)			
0-11 m	12-23 m	24-39 m	>40 m
Impjiegi (FTE): 65%	Impjiegi (FTE): 25%	Impjiegi (FTE): 10%	Impjiegi (FTE): 0%

GT: Tunnellaġġ Gross - kW : Kilowatt - FTE: Ekwivalenti għall-Full-Time

Il-flotta tas-sajd Maltija skont it-tul u t-tagħmir

(% tan-numru totali ta' bastimenti)





L-aħħar aġġornament: 10-02-2023

ŻBARKI

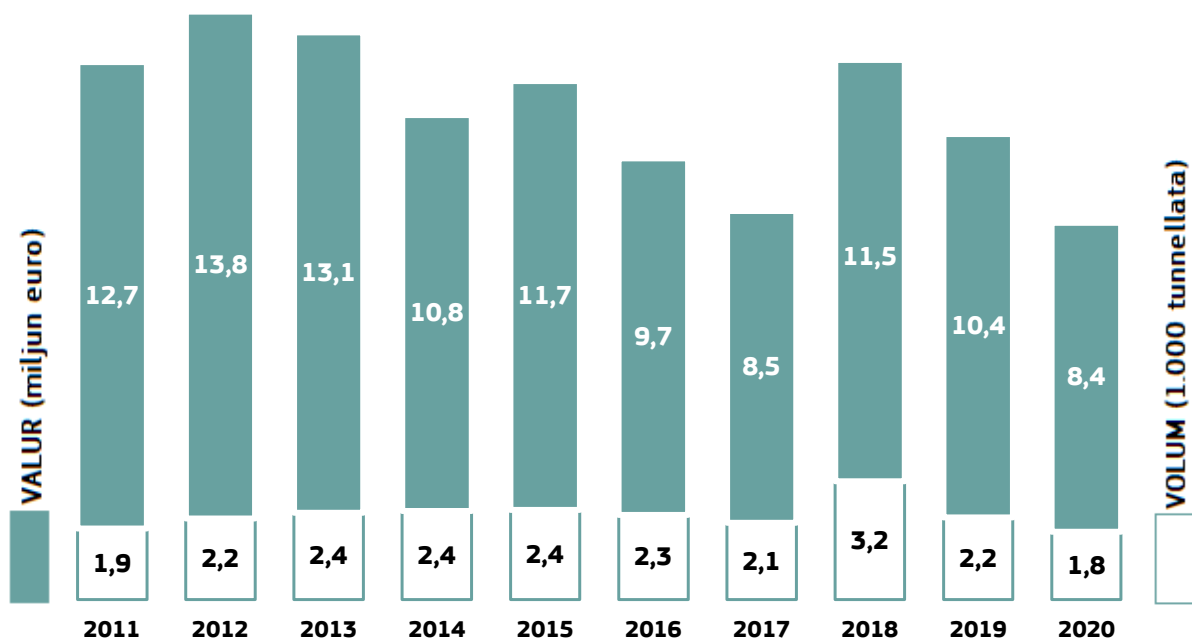
Sors: EUMOFA, fuq bażi ta' data tal-Eurostat

L-iżbark jinkludi l-ħatt inizjali ta' kwalunkwe prodott tas-sajd minn abbord bastiment tas-sajd fi Stat Membru partikolari tal-UE. Dawn jinkludu pjanti u speċijiet akkwatiċi u mhux maħsuba għall-konsum mill-bniedem. L-iżbark huwa rreġistrat f'piz u valur nett, u jikkonċerna l-iżbark magħmul minn bastimenti mill-Istati Membri tal-UE, l-Iżlanda, n-Norveġja u r-Renju Unit.

Fl-2020, l-iżbark f'Malta jinkludi biss prodott friski sħaħ / mnaddfa maħsuba għall-konsum mill-bniedem.

Hemm 12-il port tas-sajd irreġistrati fil-pajjiż (sors: Ir-Registru tad-Data Principali tal-UE, it-13 ta' Ġunju 2022).

Żbark totali Valuri huma deflatti bl-użu tad-deflatur tal-PDG (bażi=2015)



Speċijiet kummerċjali ewlenin żbarkati u % tat-total

2020, miljun euro (valur nominali) u 1.000 tunnellati



Speċijiet	Valur (miljun euro)	% tat-total	Speċijiet	Volume (1.000 tunnellati)	% tat-total
PIXXISPAD	2,9	31%	PIXXISPAD	0,4	20%
ĊINTURIN	1,0	11%	ĊINTURIN	0,3	16%
AWRAT, IEHOR	0,9	10%	KAVALLI	0,3	15%
MIXXELLANJI GAMBLI	0,8	8%	TONN BLU	0,1	7%
TONN BLU	0,5	5%	AWRAT, IEHOR	0,1	6%
OHRAJN	3,2	35%	OHRAJN	0,6	36%



L-aħħar aġġornament: 10-02-2023

AKKWAKULTURA

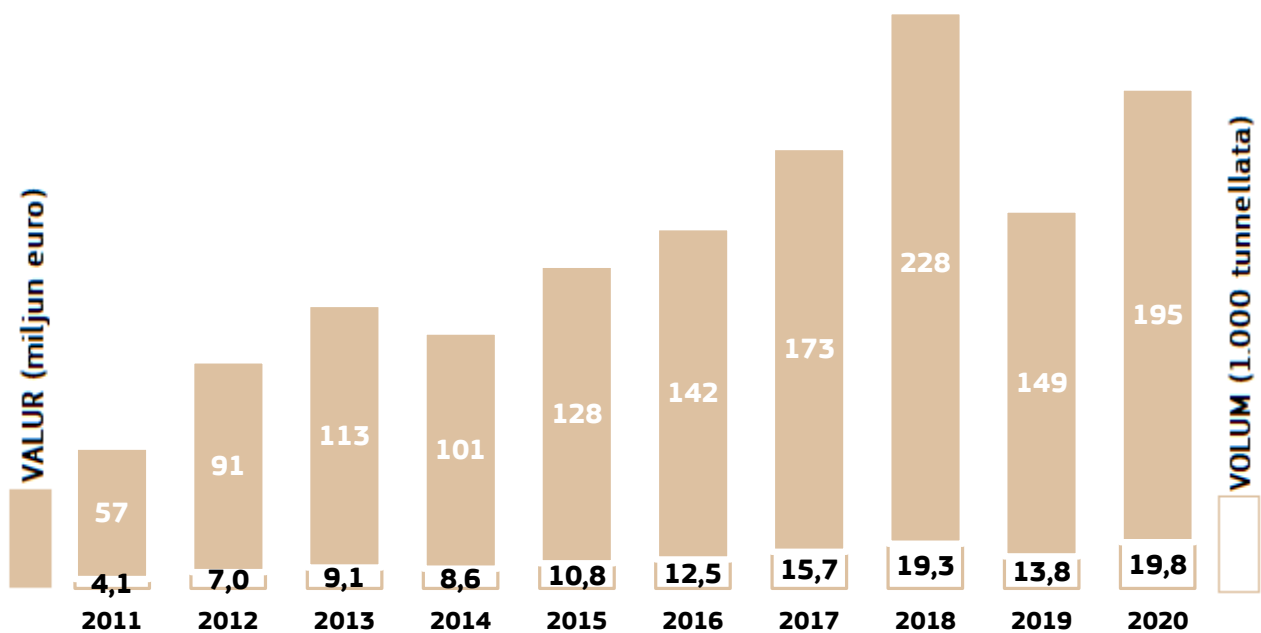
Sors: EUMOFA, fuq bażi ta' data tal-Eurostat

L-akkwakultura tikkonsisti fil-biedja ta' organiżmi akkwatiċi (tal-ilma ħelu jew tal-ilma mielaħ), bħal ħut, molluski, krustaċji u pjanti akkwatiċi. Id-dejta dwar l-akkwakultura hija rrapportata f'ekwivalenti u valur ta' piż ħaj.

F'Malta, l-akkwakultura ssir f'ilma baħar u salmastru. Il-metodi ewlenin ta' produzzjoni li ġejjin intużaw fl-2020:

- 86% tal-produzzjoni: f'gagėg;
- 14% tal-produzzjoni: f'interkjużuri u reċinti.

Produzzjoni totali Valuri huma deflatti bl-użu tad-deflatur tal-PDG (bażi=2015)



Speċijiet kummerċjali ewlenin imrobbija u % tat-total

2020, miljun euro (valur nominali) u 1.000 tunnellati



TONN BLU	204	95,0%
AWRAT	10	4,7%
OHRAJN	1	0,3%

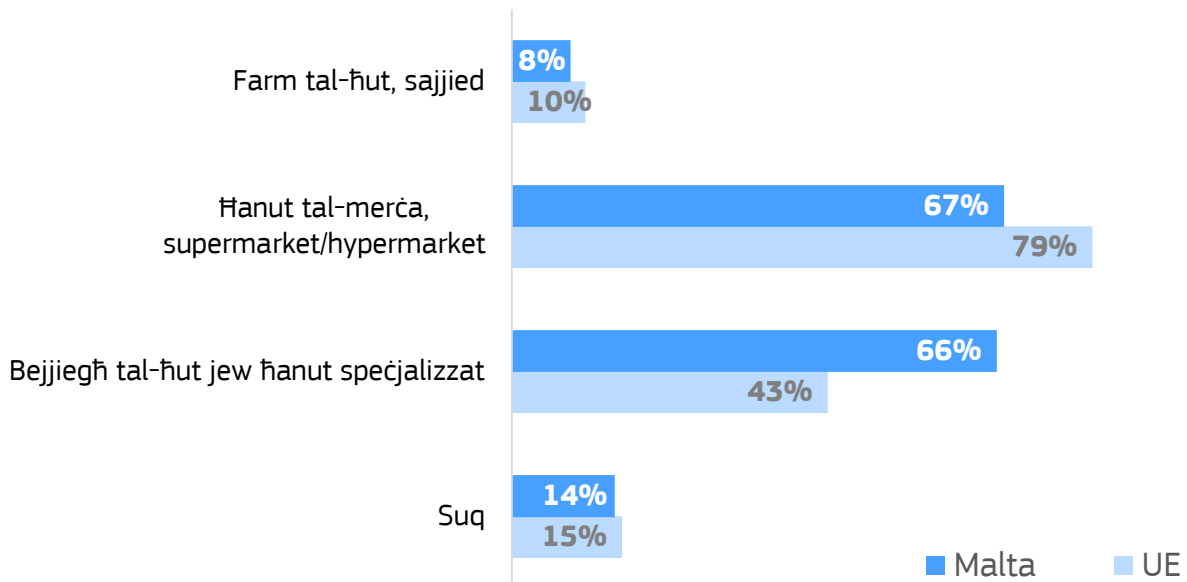


17,0	86%	TONN BLU
2,6	13%	AWRAT
0,2	1%	OHRAJN



DISTRIBUZZJONI

Preferenzi tal-konsumatur fil-kanali tax-xiri (sors: Ewrobarometru, 2021):





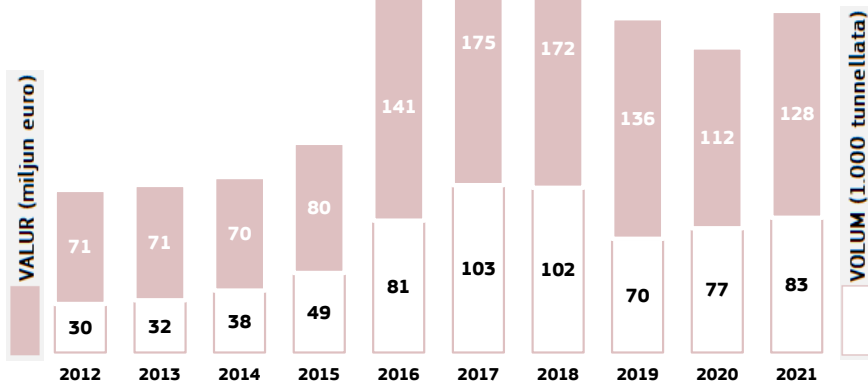

L-aħħar aġġornament: 10-02-2023

IMPORTAZZJONI – ESPORTAZZJONI

Sors: EUMOFA, fuq bażi ta' data tal-Eurostat COMEXT Valuri fil-bar charts huma deflati bl-użu tad-deflatur tal-PDG (bażi=2015).

IMPORTAZZJONI

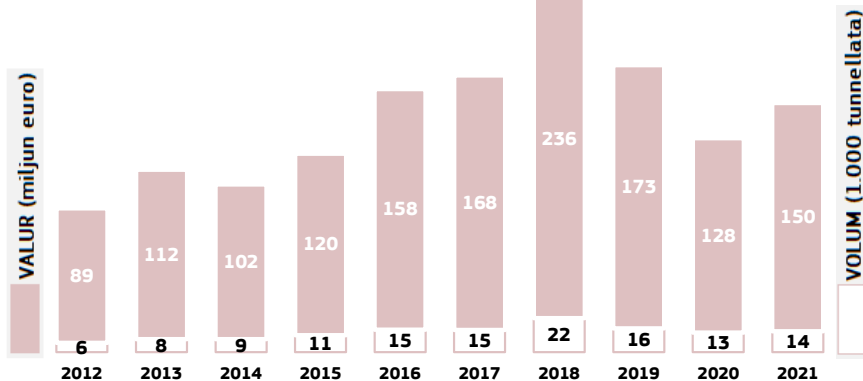

Speċijiet kummerċjali ewlenin importati u % tal-importazzjonijiet totali 2021, miljun euro (valur nominali)

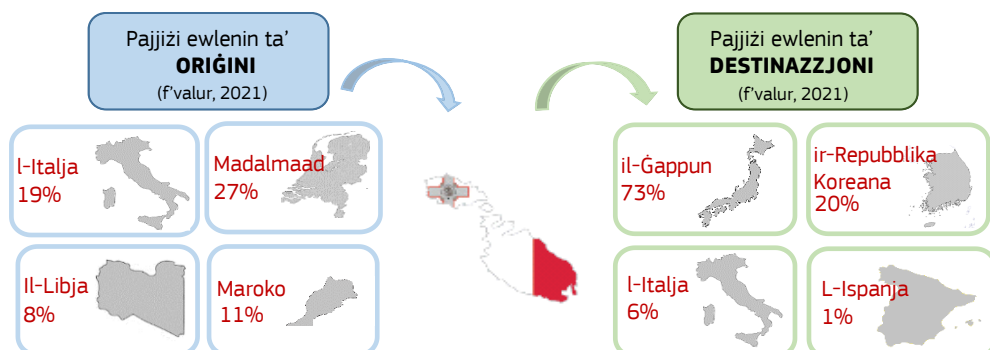
TONN BLU	36	26%
ARINGI	25	18%
KAVALLI	12	9%
SARDIN	10	7%
SALAMUN	10	7%
OHRAJN	48	44%

ESPORTAZZJONI

Speċijiet kummerċjali ewlenin esportati u % tal-esportazzjonijiet totali 2021, miljun euro (valur nominali)

MIXXELLANJU TONN	117,0	69,2%
TONN BLU	42,7	24,7%
AWRAT	8,8	5,2%
SARDIN	0,5	0,3%
SPNOTT	0,5	0,3%
OHRAJN	0,5	0,3%



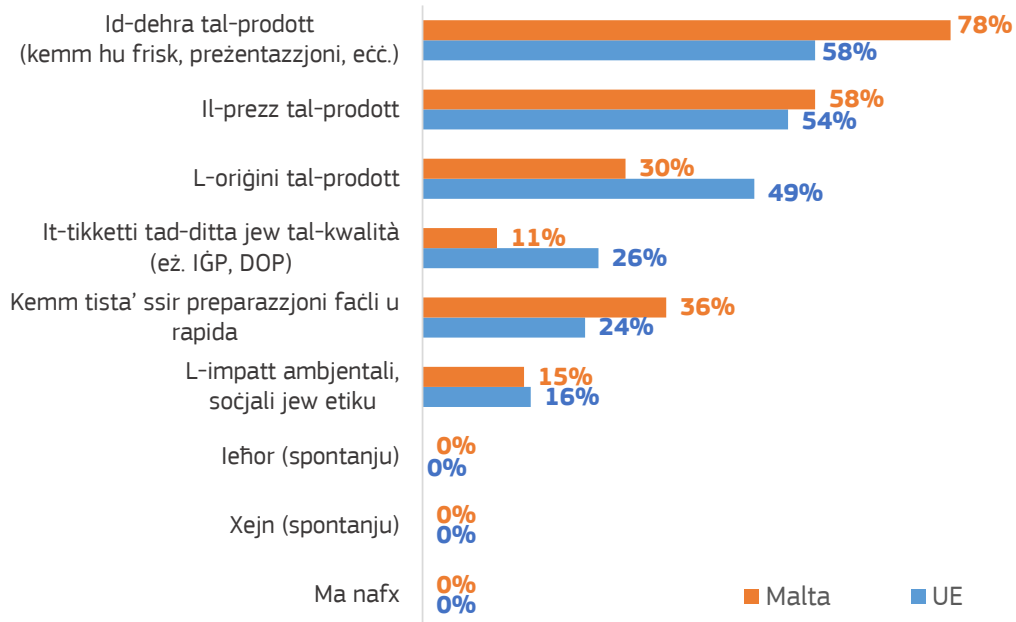


L-aħħar aġġornament: 10-02-2023

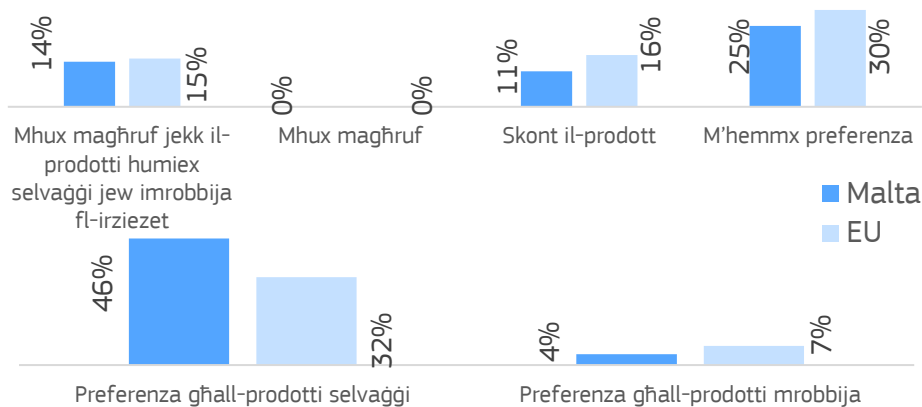
KONSUM

Minħabba r-rilevanza sinifikanti tal-importazzjonij tal-ħut iffriżat li x'aktarx jintuża bħala ikel għall-ħut fl-industrija Maltija tas-simna tat-tonn, u minħabba ż-żieda fl-importazzjoni tat-tonn ħaj għall-finijiet tas-simna, id-data u l-informazzjoni disponibbli għal Malta ma jippermettux li jiġu prodotti stimi preċiżi. Madankollu, il-konsum apparenti annwali per capita jista' jiġi stmat bejn 30-40 kg f'ekwivalenti ta' piż ħaj.

Fatturi ta' xiri (sors: Ewrobarometru, 2021)



Preferenzi dwar prodott selvaġġ jew imrobbi (sors: Ewrobarometru, 2021)





L-aħħar aġġornament: 10-02-2023

IL-PAJJIŻ FL-EUMOFA



ŻBARKI

Il-volumi u l-valuri huma miġbura mill-EUMOFA minn Eurostat – Sajd.

Dawn huma disponibbli fuq bażi annwali u aċċessibbli permezz ta' tabelli sempliċi u avvanzati, kif ukoll permezz tal-faċilità ta' tniżżil bl-ingrossa.

AKKWAKULTURA

Il-volumi u l-valuri huma miġbura mill-EUMOFA minn Eurostat – Sajd.

Dawn huma disponibbli fuq bażi annwali u aċċessibbli permezz ta' tabelli sempliċi u avvanzati, kif ukoll permezz tal-faċilità ta' tniżżil bl-ingrossa.

L-EWWEL BEJGĦ

M'hemmx dejta disponibbli

BEJGĦ BL-INGROSSA

M'hemmx dejta disponibbli

IMPORTAZZJONI – ESPORTAZZJONI

Il-volumi u l-valuri huma miġbura mill-EUMOFA minn Eurostat – COMEXT. Id-dejta tikkonċerna l-kummerċ tal-prodotti kollha tas-sajd u tal-akkwakultura kif registrati mid-dwana nazzjonali.

Dawn huma disponibbli fuq bażi ta' kull xahar u aċċessibbli permezz ta' tabelli sempliċi u avvanzati, kif ukoll permezz tal-faċilità ta' tniżżil bl-ingrossa.

IPPROĊESSAR

M'hemmx dejta disponibbli

KONSUM

M'hemmx dejta disponibbli