



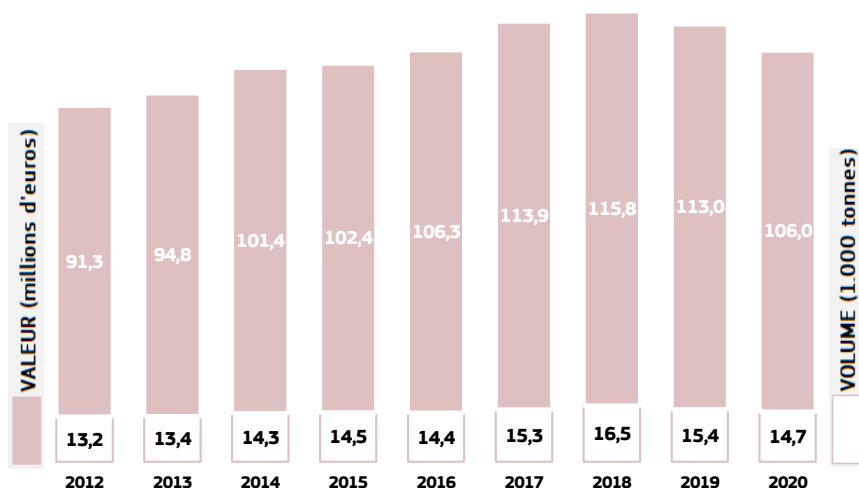
Dernière mise à jour : 21-3-2022

IMPORTATIONS – EXPORTATIONS

Source : EUMOFA, sur la base de données d'Eurostat-COMEXT.

Les valeurs des graphiques sont déflatées à l'aide du déflateur du PIB (base = 2015)

IMPORTATIONS



Principales espèces commerciales importées

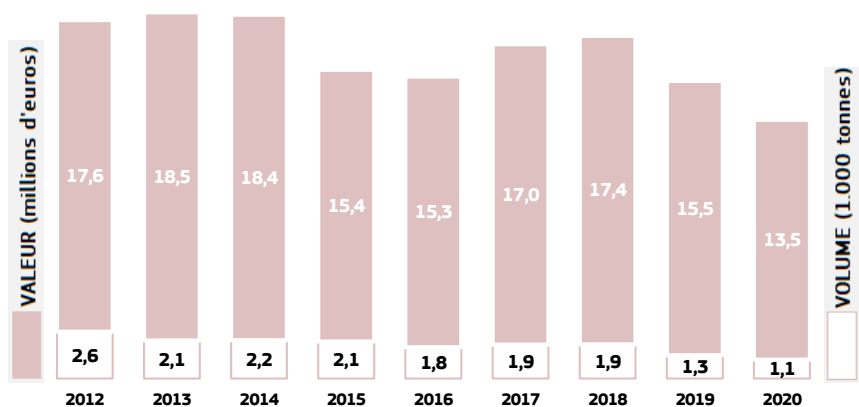
et % du total des importations

2020, millions d'euros (valeur nominale)



SAUMON	24	21%
CABILLAUD	11	10%
AUTRES PRODUITS	10	8%
TROPICALE CREVETTE	9	8%
DIVERSE CREVETTE	6	5%
AUTRES	55	48%

EXPORTATIONS



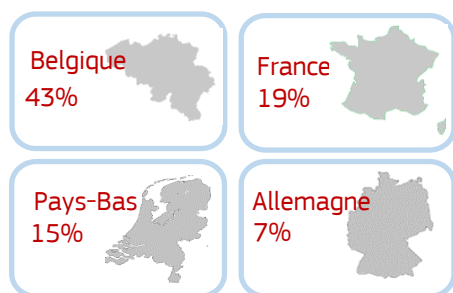
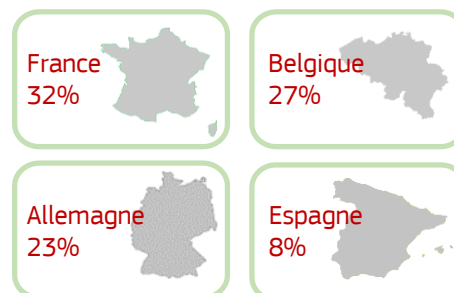
Principales espèces commerciales exportées

et % du total des exportations

2020, millions d'euros (valeur nominale)



SAUMON	2	15%
AUTRES PRODUITS	1,8	12%
CAVIAR, FOIES, OEUF ET LAITANCES	1,6	10%
ALGUES	1,5	10%
DIVERSE CREVETTE	0,8	5%
AUTRES	7	48%

Principaux pays
d'ORIGIN
(en valeur, 2020)Principaux pays
de DESTINATION
(en valeur, 2020)



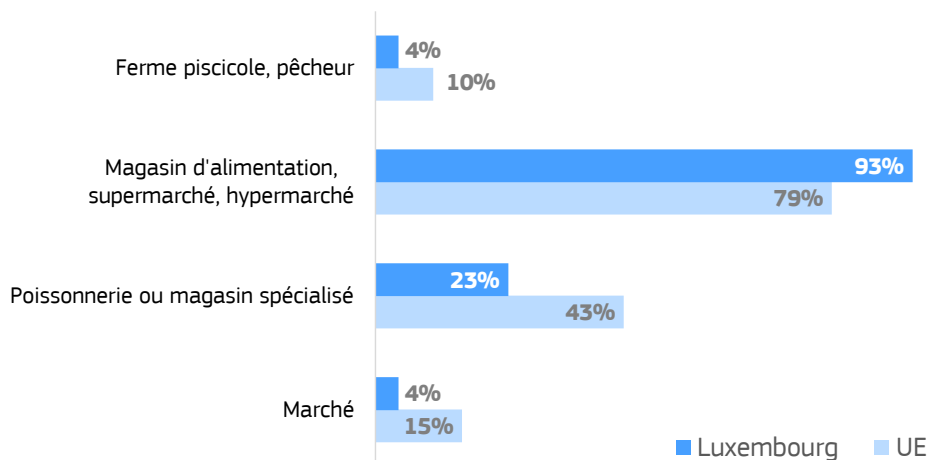
Dernière mise à jour : 21-3-2022

AQUACULTURE

L'aquaculture est limitée au Luxembourg. Elle porte essentiellement sur l'élevage de truites. Il existe également un élevage de moules perlières en eau douce, destiné à repeupler les rivières.

DISTRIBUTION

Préférences des consommateurs à l'égard des canaux d'achat (source : Eurobaromètre, 2021) :





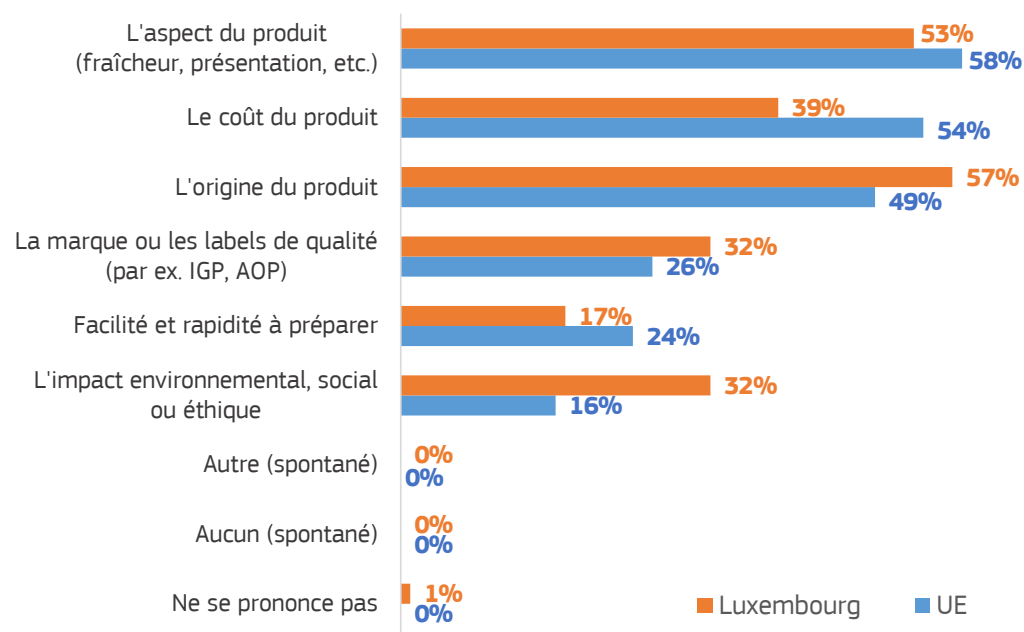
Dernière mise à jour : 21-3-2022

CONSOMMATION

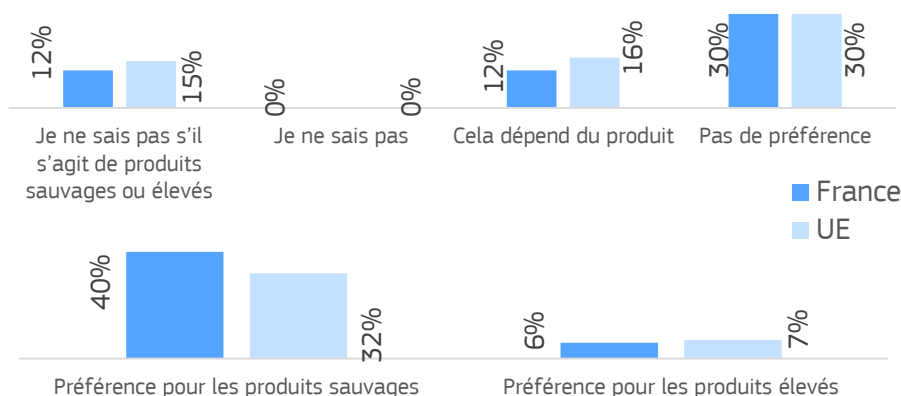
En 2019, la consommation apparente était estimée à 32,84 kg par habitant, soit une diminution de 3 % par rapport à 2018. Le saumon et le cabillaud ont été les espèces les plus consommées (source : EUMOFA). Ce pays se caractérise par un pourcentage élevé de consommateurs réguliers de poissons, à savoir des personnes qui mangent des produits de la pêche et de l'aquaculture au moins une fois par mois (77 % en moyenne dans le pays, un pourcentage supérieur à la moyenne de 72 % dans les 28 États membres de l'UE - Royaume-Uni compris). Ce pourcentage est supérieur dans chaque groupe d'âge par rapport la moyenne européenne (Royaume-Uni compris). Les produits frais ont la préférence des consommateurs luxembourgeois (source : EUMOFA, EU consumer habits regarding fishery and aquaculture products, 2017).

32,84 kg
par habitant en
équivalent-poids vif
(2019. Source : EUMOFA)

Critères d'achat (source : Eurobaromètre, 2021)



Préférences à l'égard des produits sauvages ou élevés (source : Eurobaromètre, 2021)





Dernière mise à jour : 21-3-2022

ANALYSE DU PAYS PAR L'EUMOFA



DÉBARQUEMENTS

Cette étape de la chaîne d'approvisionnement est absente (pays enclavé)

AQUACULTURE

Aucune donnée disponible

PREMIÈRES VENTES

Cette étape de la chaîne d'approvisionnement est absente (pays enclavé)

COMMERCE DE GROS

Aucune donnée disponible

IMPORTATIONS - EXPORTATIONS

Les données relatives aux volumes et aux valeurs sont fournies par Eurostat – COMEXT. Les données portent sur les flux commerciaux de l'ensemble des produits de la pêche et de l'aquaculture, tels qu'ils ont été répertoriés par les autorités douanières nationales.

Elles sont disponibles sur une base mensuelle et annuelle, et sont accessibles via des tableaux simples et avancés, ainsi que par le biais de la fonction de téléchargement en bloc.

TRANSFORMATION

Aucune donnée disponible

CONSOMMATION

Aucune donnée disponible