



SLOVENIJA V SVETU IN V EU

2021, viri: Eurostat in FAO

Slovenija sodi med manjše proizvajalke ribiških proizvodov in proizvodov iz ribogojstva v EU-27.

(1.000 ton)	Svet	EU-27	Slovenija	% svet	% EU-27
Ulov	92.164	3.591	0,3	0,0003%	0,01%
Ribogojstvo	126.011	1.129	1,7	0,0013%	0,15%
Skupaj	218.175	4.720	2,0	0,0009%	0,04%

RIBIŠKA FLOTA

Flota: 2022, vir: Register ribiške flote EU - Eurostat

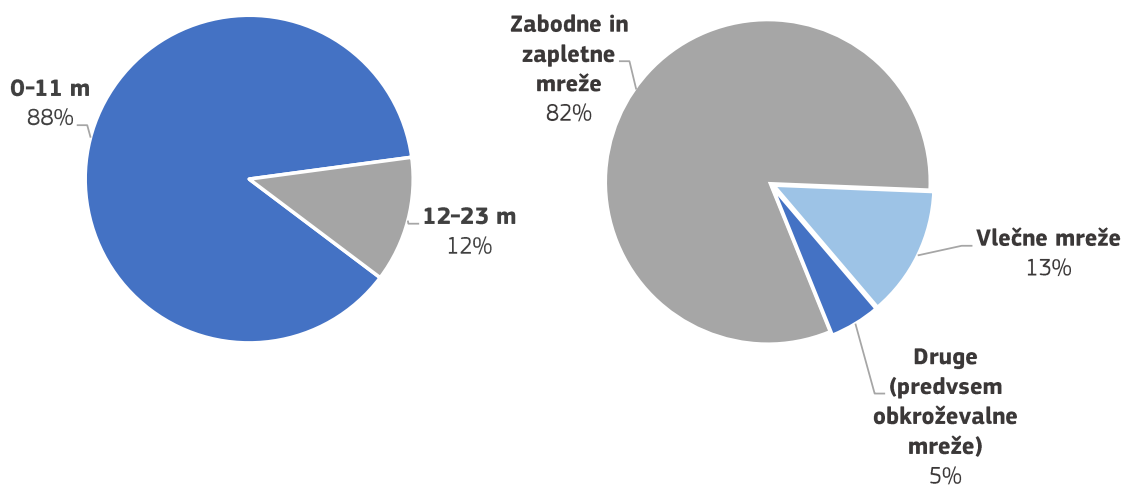
Zaposlovanje: 2020, vir: Skupno raziskovalno središče JRC

Plovila (2022)	Prostornina (2022)	Moč (2022)	
Število: 137	BT: 673	KW: 8.826	
SKUPAJ EPDČ: 47 (2020, vir: Skupno raziskovalno središče JRC)			
0-11 m	12-23 m	24-39 m	>40 m
Delovna mesta (EPDČ): 75 %	Delovna mesta (EPDČ): 25 %	Delovna mesta (EPDČ): 0 %	Delovna mesta (EPDČ): 0 %

BT: Bruto tonaža - KW: Kilovat - EPDČ: Ekvivalent polnega delovnega časa

Slovenska ribiška flota po dolžini in opremljenosti

(% celotnega števila plovil)





Zadnja posodobitev: 26. 10. 2023

IZTOVOR

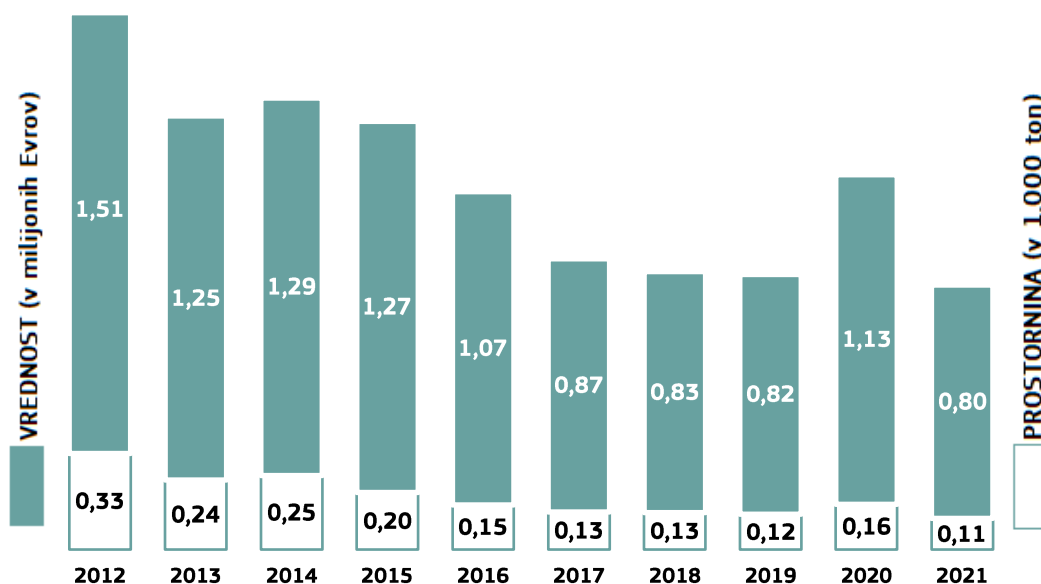
Vir: EUMOFA, na podlagi podatkov Eurostata

Iztovor pomeni začetni raztovor kakršnih koli ribiških proizvodov s krova ribiškega plovila na kopno v določeni državi članici EU. Vključuje vodne rastline in vrste, ki niso namenjene prehrani ljudi. Iztovor se beleži v neto teži in vrednosti ter se nanaša na iztovor s plovil iz držav članic EU, Islandije, Norveške in Združenega kraljestva.

Iztovor v Sloveniji vključuje sveže cele proizvode oziroma brez drobovja, namenjene prehrani ljudi.

V državi so zabeležena 3 ribiška pristanišča (vir: Evidenca matičnih podatkov EU, 25. september 2023).

Skupni iztovor Vrednosti so deflacionirane z uporabo deflatorja BDP (osnova = 2015)



Iztovorne glavne komercialne vrste in % vseh

2021, 1.000 Evrov (nominalna vrednost) in ton



ORADA	0,13	14%	0,021	20%	MOL
LIGENJ	0,13	14%	0,014	13%	ORADA
MOL	0,11	13%	0,008	7%	LIGENJ
MORSKI LIST	0,07	8%	0,007	7%	HOBOTNICA
KOZICA, TOPLOVODNA	0,06	6%	0,006	5%	PROGASTI BRADAČ
DRUGO	0,40	45%	0,053	48%	DRUGO



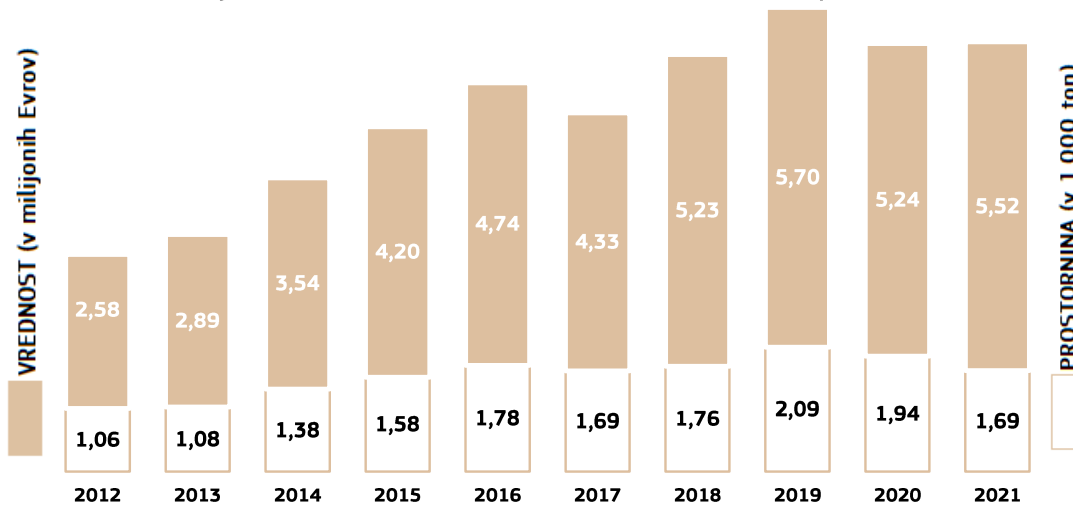
Zadnja posodobitev: 26. 10. 2023

RIBOGOJSTVO Vir: EUMOFA, na podlagi podatkov Eurostata in FAO

Ribogojstvo je gojenje sladko- in slanovodnih organizmov, kot so ribe, mehkužci, raki in vodne rastline. Podatki o ribogojstvu se beležijo v ekvivalentu žive teže in vrednosti. V Sloveniji je 70 % sladkovodne in 30 % morske proizvodnje vodnih organizmov. Po podatkih Eurostata za leto 2021 so bili uporabljeni naslednji poglavitni načini proizvodnje:

- 60 % proizvodnje v sladkovodnih bazenih;
- 25 % proizvodnje: vzreja na dnu v morski vodi in v somornici;
- 9 % proizvodnje v sladkovodnih ribnikih;
- 5 % proizvodnje: vzreja v kletkah v morski vodi in v somornici;
- 1 % proizvodnje: vzreja nad dnem v morski vodi in v somornici.

Skupna proizvodnja. Vrednosti so deflacinirane z uporabo deflatorja BDP (osnova = 2015)

**Gojene glavne komercialne vrste in % vseh**

2021, 1.000 Evrov (nominalna vrednost) in ton



Vrsta	Vrednost (1.000 Evrov)	% vseh	Volumen (1.000 ton)	% vseh	Vrsta
POSTRV	4,65	76%	0,92	55%	POSTRV
KRAP	0,32	5%	0,14	8%	KLAPAVICA
DRUGO	1,16	19%	0,63	37%	DRUGO

PRODAJA NA DEBELO

Prodaja na debelo je vmesna faza v distribucijskem kanalu, kjer se kupuje v razsutem stanju in se ne prodaja potrošnikom, temveč prodajnim posrednikom (npr. prodajalcem na drobno). Slovenija ima prodajalce na debelo, nima pa veleprodajnih trgov (vir: Eurofish).



Zadnja posodobitev: 26. 10. 2023

PREDELAVA

Po podatkih Eurostata-SBS je bila leta 2017 v slovenski ribiški industriji zaposlena 101 oseba. Leta 2013 je ta sektor zabeležil 2,1 milijona Evrov dodane vrednosti, kar je le 1 % dodane vrednosti celotne proizvodnje prehrabnih izdelkov.

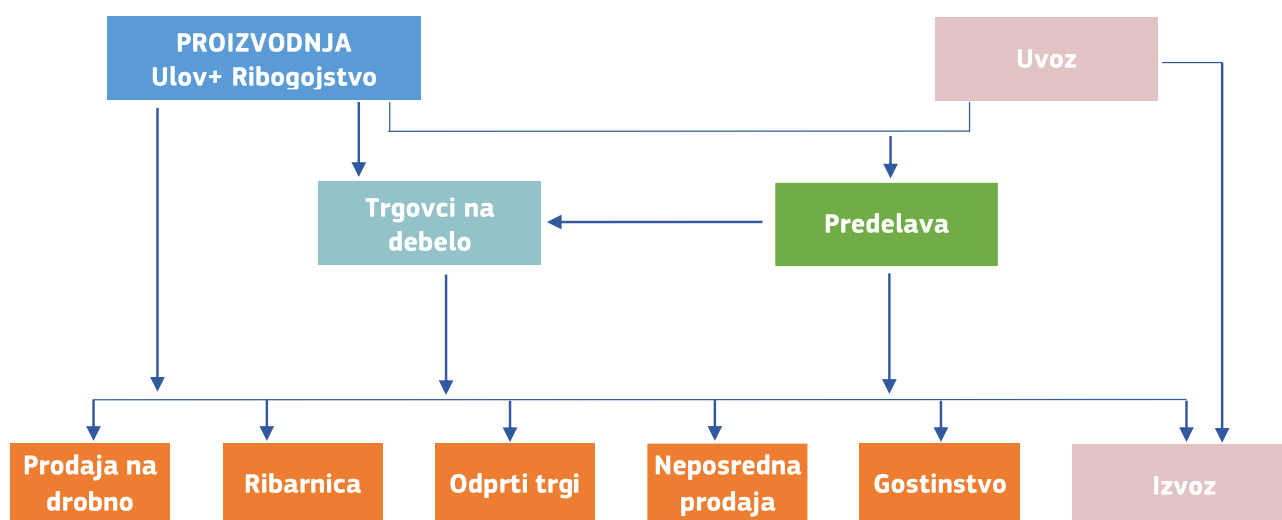
Leta 2018 je bil glavni prodani izdelek »Masti in olja rib ali morskih sesalcev ter njihove frakcije (razen kemično modificiranih)« (vir: Eurostat-PRODCOM).

6 podjetij (2020. Vir: Eurostat – SBS)

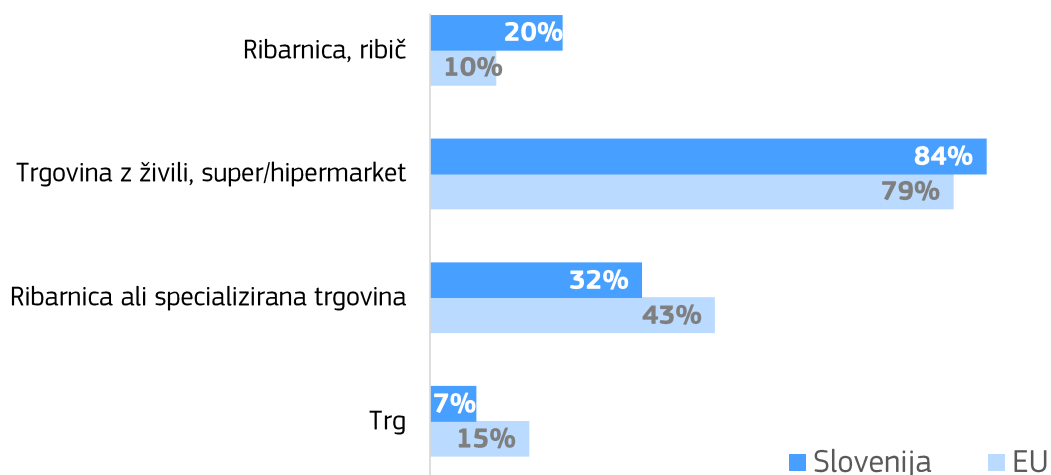
Prodaja: 11,9 milijonov Evrov (2013. Vir: Eurostat – SBS)

DISTRIBUCIJA

Dobavna veriga ribiških proizvodov in proizvodov iz ribogojstva v Sloveniji (vir: Eurofish):



Prednostna izbira potrošnikov po nabavnih kanalih (vir: Eurobarometer, 2021):



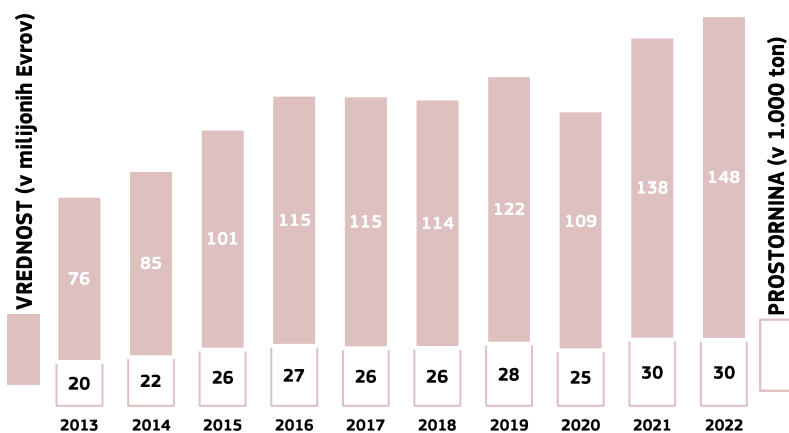


Zadnja posodobitev: 26. 10. 2023

UVOZ – IZVOZ

Vir: EUMOFA, na podlagi podatkov Eurostata-COMEXT. Vrednosti v paličnih grafikonih so deflacinirane z uporabo deflatorja BDP (osnova = 2015).

UVOZ



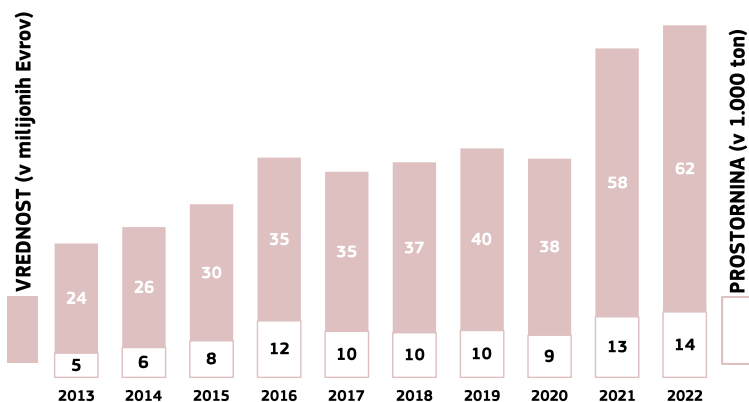
Uvažane glavne komercialne vrste in % vsega uvoza

2022, milijon Evrov (nominalna vrednost)



TUN (VEČINOMA ČRTASTI IN RUMENOPLAVUTI)	44	26%
LIGENJ	17	10%
LOSOS	14	8%
RIBJE JUHE IN PRIPRAVKI TUDI Z ZELENJAVO IN MESO)	10	6%
OSLIČ	7	4%
DRUGO	79	46%

IZVOZ

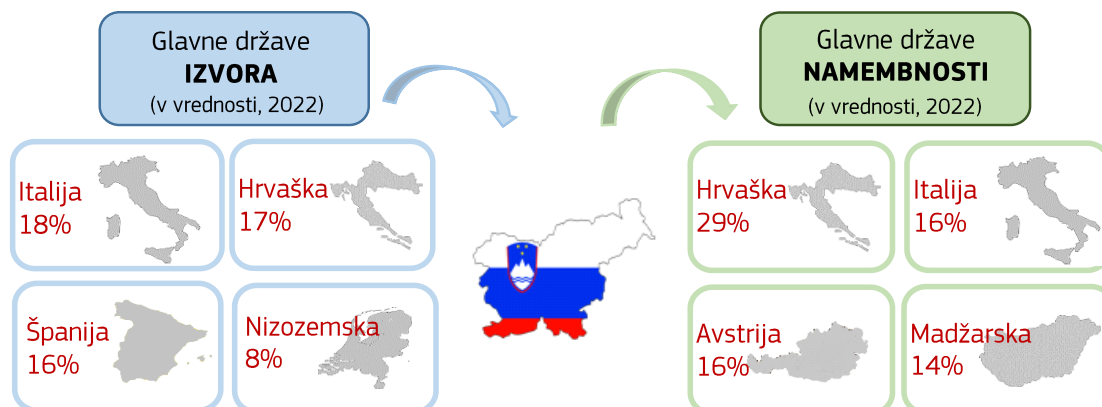


Izvažane glavne komercialne vrste in % vsega izvoza

2022, milijon Evrov (nominalna vrednost)



TUN (RAZNI)	24	37%
SKUŠA	6	13%
SLADKOVODNI SOM	4	6%
LIGENJ	3	6%
OSLIČ	3	5%
DRUGO	16	33%





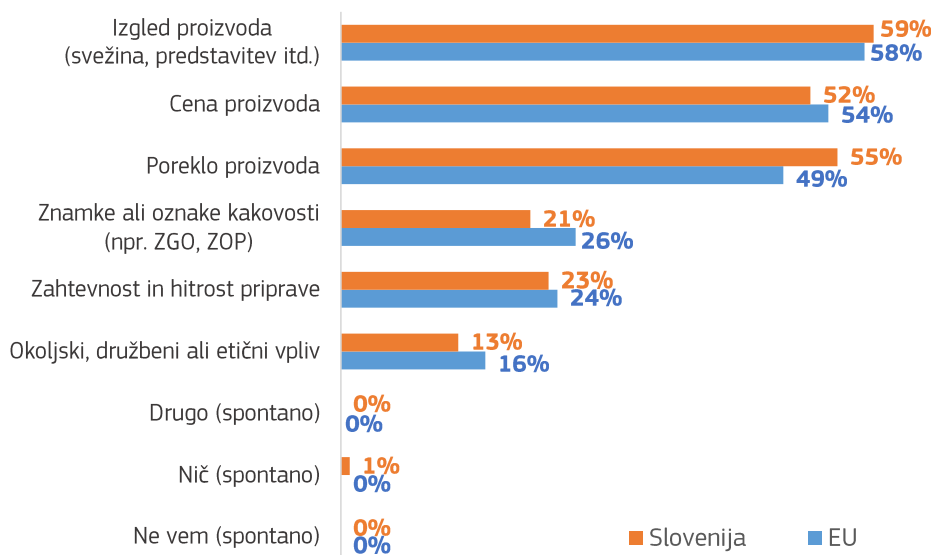
Zadnja posodobitev: 26. 10. 2023

PORABA

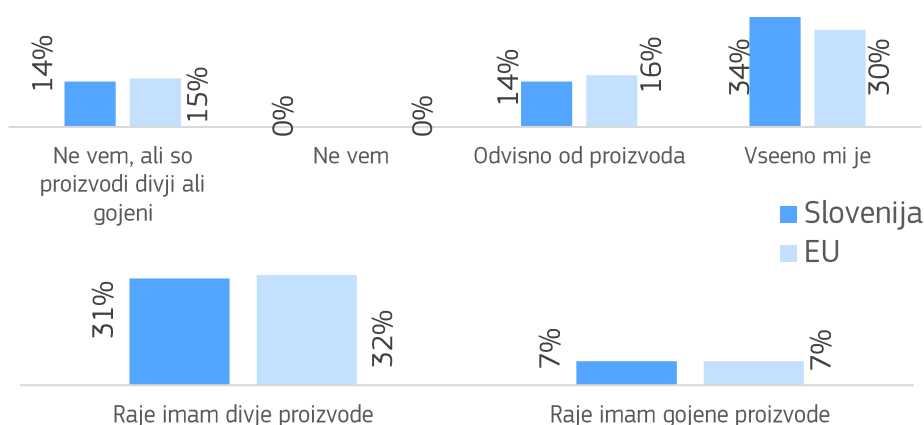
Leta 2021 je bila predvidena poraba ocenjena na 11,71 kg na prebivalca, kar pomeni 2 % zmanjšanje v primerjavi z letom 2020. Največja je bila poraba črtastega tuna in lignja (vir: EUMOFA). Redni potrošniki, in sicer tisti, ki jedo ribiške proizvode in proizvode iz ribogojstva vsaj enkrat mesečno, večinoma spadajo v starostni skupini 25-39 in 45-54. V Sloveniji, pa tudi na ravni EU-28, so mladi (15-24) manj naklonjeni uživanju rib. V tej kategoriji predstavljajo redni potrošniki 60 % vseh, kar je manj kot na ravni EU (67 %, vključno z Združenim kraljestvom). Slovenci uživajo predvsem sveže in konzervirane proizvode; prostoživeče ribe (65 %) uživajo nekoliko manj pogosto kot na ravni EU (68 %, vključno z Združenim kraljestvom) (vir: EUMOFA, »EU consumer habits regarding fishery and aquaculture products - Navade potrošnikov v EU glede ribiških proizvodov in proizvodov iz ribogojstva«, 2017).

11,71 kg
na prebivalca v
ekvivalentu žive teže
(2021, vir: EUMOFA)

Dejavniki nakupa (vir: Eurobarometer, 2021)



Prednostna izbira glede divjih in gojenih proizvodov (vir: Eurobarometer, 2021)





Zadnja posodobitev: 26. 10. 2023

DRŽAVA V EUMOFA



IZTOVOR

Količine in vrednosti se pridobivajo iz Eurostata – Ribišтво.

Na voljo so na letni ravni in so dostopne s preprostimi in naprednimi tabelami ter s programom za prenos v velikem obsegu.

RIBOGOJSTVO

Količine in vrednosti se pridobivajo iz Eurostata – Ribišтво in se dopolnjujejo s podatki FAO.

Na voljo so na letni ravni in so dostopne s preprostimi in naprednimi tabelami ter s programom za prenos v velikem obsegu.

PRVE PRODAJE

Podatki niso na voljo

PRODAJA NA DEBELO

Podatki niso na voljo

UVOZ – IZVOZ

Količine in vrednosti se pridobivajo iz Eurostata – COMEXT. Podatki se nanašajo na trgovinske tokove vseh ribiških proizvodov in proizvodov iz ribogojstva, kakor jih beležijo nacionalne carinske uprave.

Na voljo so na mesečni in letni ravni ter so dostopni s preprostimi in naprednimi tabelami ter s programom za prenos v velikem obsegu.

PREDELAVA

Podatki se pridobivajo iz Eurostata – PRODCOM. Nanašajo se na količine in vrednosti ribiških proizvodov in proizvodov iz ribogojstva, prodane v državi, potem ko so bile iz surovine predelane v končne proizvode.

Na voljo so na letni ravni in so dostopni s preprostimi tabelami ter s programom za prenos v velikem obsegu.

PORABA

Podatki niso na voljo