



Paskutinį kartą atnaujinta: 19-10-23

LIETUVA PASAULYJE IR EUROPOS SĄJUNGOJE

2021 m., šaltiniai: Eurostatas ir MŽŪO

Lietuva yra viena smulkiųjų Europos Sąjungos akvakultūros produktų gamintojų. Pagal žuvininkystės produktų gamybą 2021 metais Lietuva užėmė 12-ąją vietą tarp 27-ių ES šalių.

(tūkst. tonų)	Pasaulyje	ES-27	Lietuva	% pasaulyje	% ES-27
Sugavimai	92.164	3.591	87	0,095%	2,4%
Akvakultūra	126.011	1.129	5	0,004%	0,4%
Iš viso	218.175	4.720	92	0,042%	1,9%

ŽVEJYBOS LAIVYNAS

Laivynas: 2022 m., šaltinis: ES žvejybos laivyno registras, Eurostatas

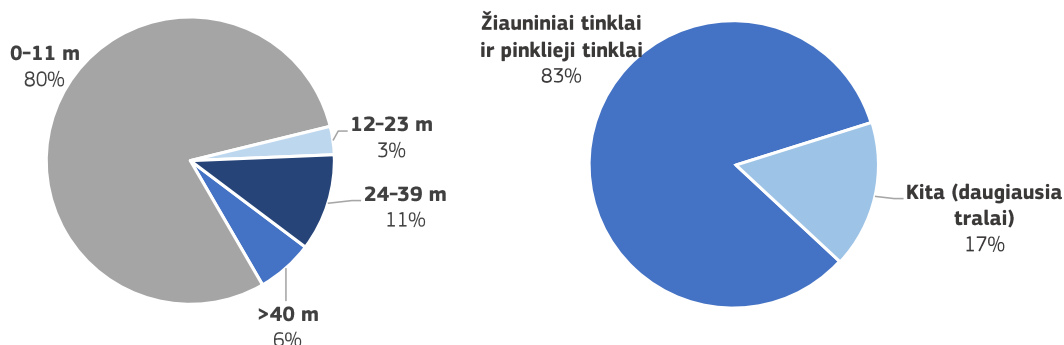
Darbo vietos: 2020 m., šaltinis: JTC

Laivai (2022 m.)	Talpa (2022 m.)	Galia (2022 m.)	
Skaičius: 125	Bendrasis tonažas: 35,029	kW: 40,135	
VISOS DARBO DIENOS EKVIVALENTAS (VDDE), IŠ VISO: 408 (2020 m., šaltinis: JRC)			
0–11 m	12–23 m	24–39 m	> 40 m
Darbo vietų (VDDE): 8%	Darbo vietų (VDDE): 0%	Darbo vietų (VDDE): 15 %	Darbo vietų (VDDE): 77%

Bendrasis tonažas: bendrasis tonažas; KW – kilovatas; VDDE – visos darbo dienos ekvivalentas

Lietuvos žvejybos laivynas pagal ilgį ir įrangą

(% , nuo bendrojo laivų skaičiaus)





Paskutinį kartą atnaujinta: 19-10-23

IŠKROVIMAS

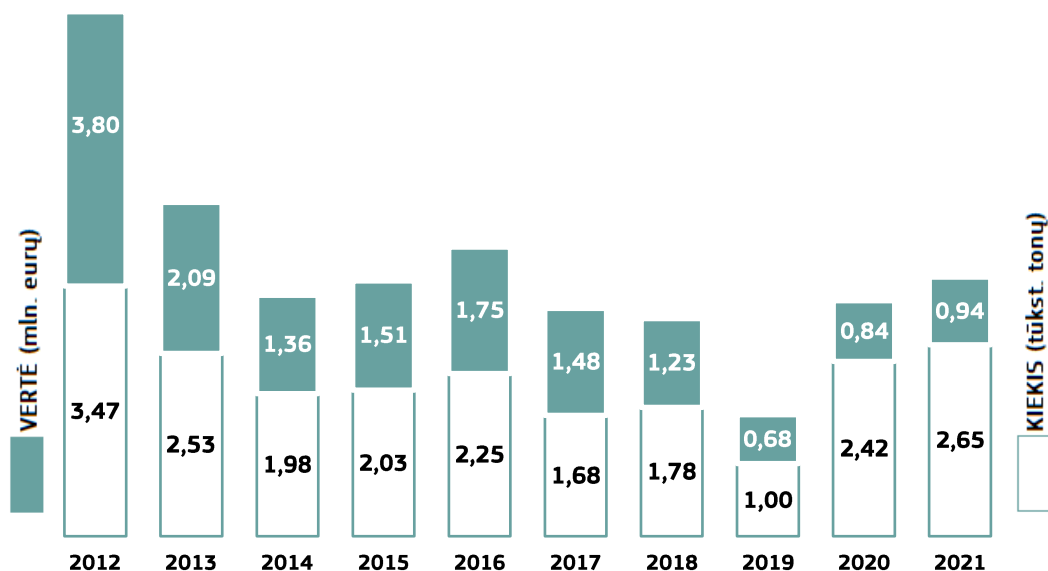
Šaltinis: EUMOFA, remiantis Eurostato duomenimis.

Iškrovimas – tai pirmasis bet kokių žuvininkystės produktų iškrovimas iš žvejybinio laivo tam tikroje ES valstybėje narėje. Jis apima ir vandens augalus bei žuvų rūšis, kurios nėra skirtos žmonėms vartoti. Iškrovimas į apskaitą įtraukiamas pagal grynąjį svorį ir vertę. Tai taikoma ES valstybių narių, Islandijos, Norvegijos ir Jungtinės Karalystės žvejybiniam laivams.

Lietuvoje buvo vykdomi tik šviežių skrostų ir neskrostų produktų, iš kurių beveik visi yra skirti vartoti žmonėms (tik nedidelis kiekis skirtas gyvulių pašarui), iškrovimai.

Lietuvoje yra užregistruotas vienas žvejybos uostas (šaltinis: ES „Master Data Register“, 2023 m. rugsėjo 25 d., pirmadienis, pirmadienis).

Visas iškrautas žuvies kiekis. Reikšmės defliuojamos naudojant BVP defliatorių (bazė – 2015 m.).



Iškrautos pagrindinės komercinės rūšys ir jų kiekis (% nuo viso iškrauto kiekio)

2021 m., mln. eurų (nominali vertė) ir tūkst. tonų



Rūšis	Vertė (mln. eurų)	Porcija (%)	Kiekis (tūkst. tonų)	Porcija (%)
SILKĖ	0,56	49%	2,14	81%
ŠPROTAS, ATLANTINIS	0,05	4%	0,11	4%
ŠTINTA	0,36	32%	0,21	8%
KITA	0,17	15%	0,19	7%



Paskutinį kartą atnaujinta: 19-10-23

AKVAKULTŪRA

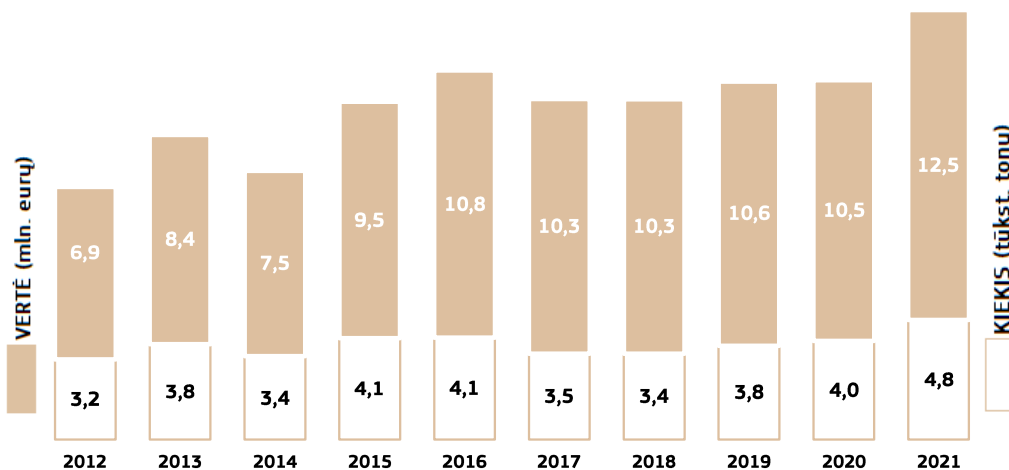
Šaltinis: EUMOFA, remiantis Eurostato duomenimis.

Akvakultūra – tai gėlo ar sūraus vandens organizmų (žuvų, moliuskų, vėžiagyvių ir vandens augalų) auginimas. Akvakultūros duomenys pateikiami gyvojo svorio ekvivalentu ir verte.

Lietuvoje akvakultūros veikla apima tik gėlavandenių vandens organizmų auginimą. 2021 metais buvo taikomi šie pagrindiniai auginimo metodai:

- 74% – auginimas tvenkiniuose;
- 22% – auginimas recirkuliacinėse sistemose;
- Likusi dalis – auginimas taikant kitus metodus, apie kuriuos duomenys nepateikiami.

Visas užaugintas žuvies kiekis. Reikšmės defliuojamos naudojant BVP defliatorių (bazė – 2015 m.).



Užaugintos pagrindinės komercinės rūšys ir jų kiekis (% nuo viso užauginto kiekio)

2021 m., mln. eurų (nominali vertė) ir tūkst. tonų



Rūšis	Vertė (mln. eurų)	Procentas	Kiekis (tūkst. tonų)	Procentas
KARPIS	10,1	66%	3,5	73%
ŠAMAS, GĖLAVANDENIS	2,8	18%	0,9	18%
UPĖTAKIS	0,6	4%	0,1	3%
KITA	1,8	12%	0,3	6%



Paskutinį kartą atnaujinta: 19-10-23

GAMINTOJŲ ORGANIZACIJOS

2023-11-07 duomenys, šaltinis: DG MARE, [nuoroda](#)

Lietuvoje yra **3** oficialiai pripažintos **gamintojų organizacijos (GO)**. Jų funkcija – padėti siekti Bendrosios žvejybos politikos (CFP) ir bendrojo rinkos organizavimo (CMO) tikslų per jų narių veikos kolektyvinį administravimą.

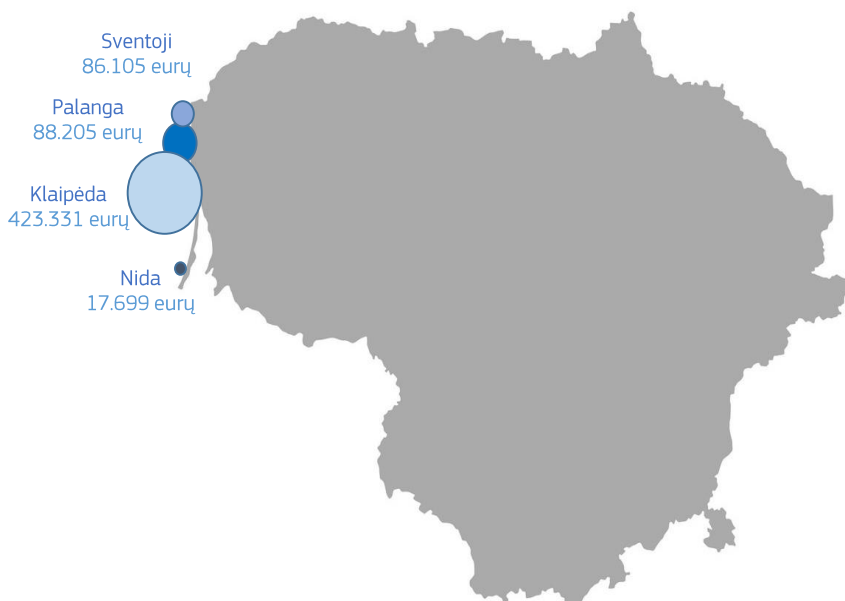
Iš trijų gamintojų organizacijų dvi užsiima žuvininkyste, viena – akvakultūra.

PIRMINIS PARDAVIMAS

2022 m., šaltinis: EUMOFA

Pirminis pardavimas – tai žuvies pardavimas, kuri yra parduodama ar įregistruojama aukciono centre arba parduodama registruotiesiems pirkėjams ar gamintojų organizacijoms (GO). Pirmojo pardavimo duomenys gali skirtis nuo iškrovimo duomenų, nes į pirmuosius pardavimus neįskaičiuojamas žuvies kiekis, kurį iškrauna perdirbimo įmonės arba kuris parduodamas tiesiogiai perdirbėjams.

2022 metais veikė keturios pardavimo vietos – Klaipėdoje, Palangoje, Šventojoje ir Nidoje. Bendrasis jų pirminių pardavimų kiekis sudarė 792 tonas ir 615 339 eurus.



Pardavimo vietos	Kiekis (tonų)	Vertė (eurų)	Trys pirmosios pagrindinės komercinės rūšys (pagal vertę)
Klaipėda	670	423.331	Stinta, silkė, europinė upinė plekšinė
Palanga	66	88.205	Stinta, silkė, europinė upinė plekšinė
Sventoji	49	86.105	Stinta, silkė, europinė upinė plekšinė
Nida	6	17.699	Paprastasis otas, europinė upinė plekšinė, stinta



Paskutinį kartą atnaujinta: 19-10-23

PERDIRBIMAS

Pagal Eurostato verslo struktūros statistiką (SBS), 2020 metais Lietuvos žuvų perdirbimo pramonėje dirbo 5 724 asmenys. Užregistruota sektoriaus pridėtinė vertė – 147 mln. eurų, kuri sudaro 15,6% visos maisto produktų gamybos pridėtinės vertės.

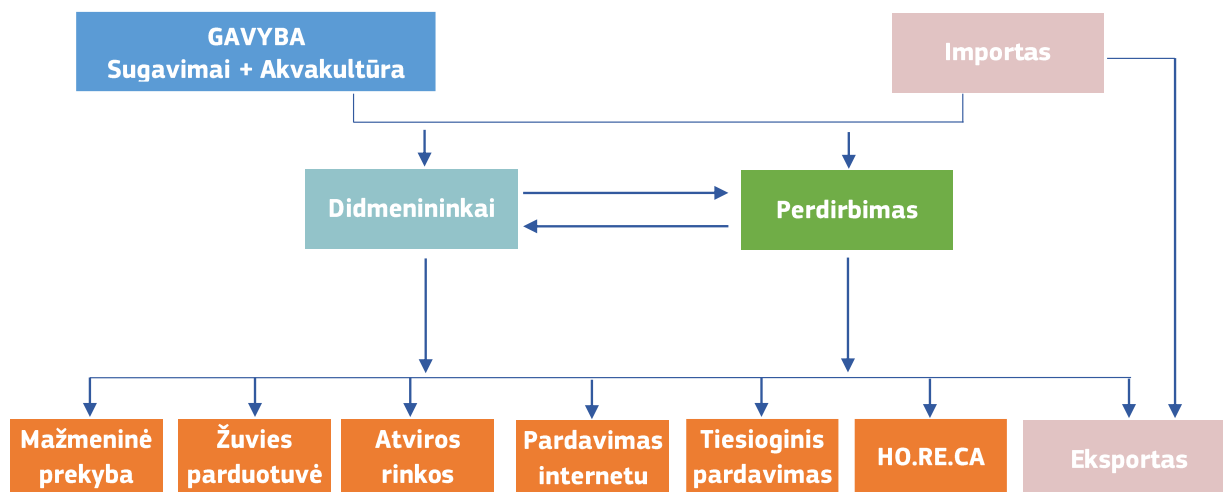
2022 metais pagrindiniai parduodami produktai buvo rūkytos rytinės, atlantinės ir dunojinės lašišos (įskaitant filė, išskyrus galvas, uodegas ir plaukiojamąsias pūsles), šaldyta žuvies filė ir paruošta arba konservuota žuvis (išskyrus visą arba supjaustytą į gabalus, paruoštus valgius ir patiekalus) (šaltinis: Eurostatas, PRODCOM).

77 įmonių**Pardavimo pajamos: 660,5 mln. eurų**

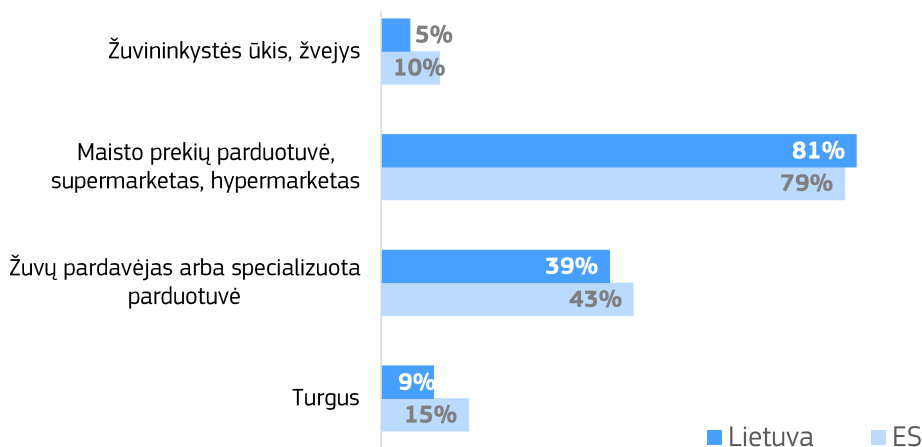
(2020 m., šaltinis: Eurostato verslo struktūros statistika (SBS))

PASISKIRSTYMAS

Žuvininkystės ir akvakultūros produktų tiekimo grandinė Lietuvoje (šaltinis: „Eurofish“)



Pirkimo kanalai, kuriems vartotojai teikia pirmenybę (šaltinis: Eurobarometras, 2021 m.)





Paskutinį kartą atnaujinta: 19-10-23

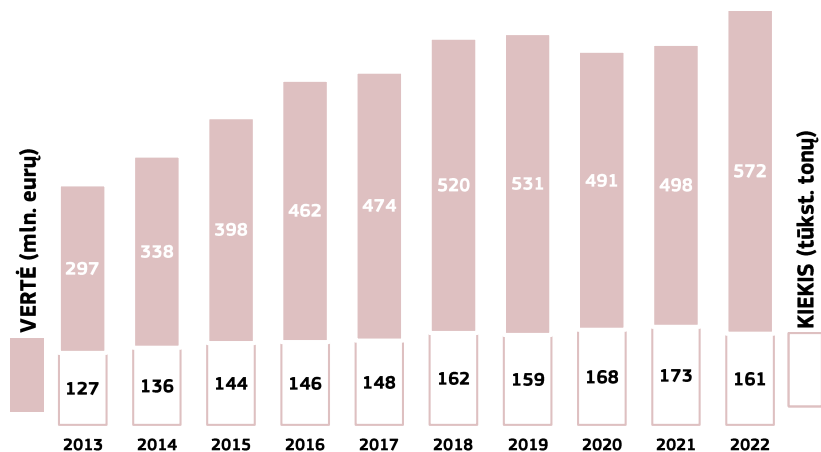
IMPORTAS IR EKSPORTAS

Šaltinis: EUMOFA, remiantis Eurostato COMEXT duomenimis Stulpelių diagramų reikšmės defliuojamos naudojant BVP defliatorių (bazė – 2015 m.).

IMPORTAS

Importuotos pagrindinės komercinės rūšys ir jų kiekis (% nuo viso užauginto kiekio)

2022 m., mln. eurų (nominalioji vertė)

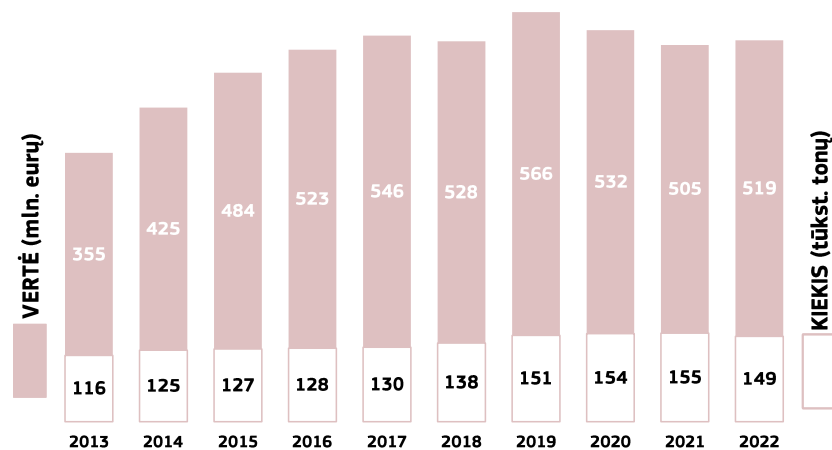


LAŠIŠA	330	48%
MENKĖ	63	9%
SURIMIS	57	8%
MENKĖ, LEDJŪRIO	32	5%
SILKĖ	25	4%
KITA	184	26%

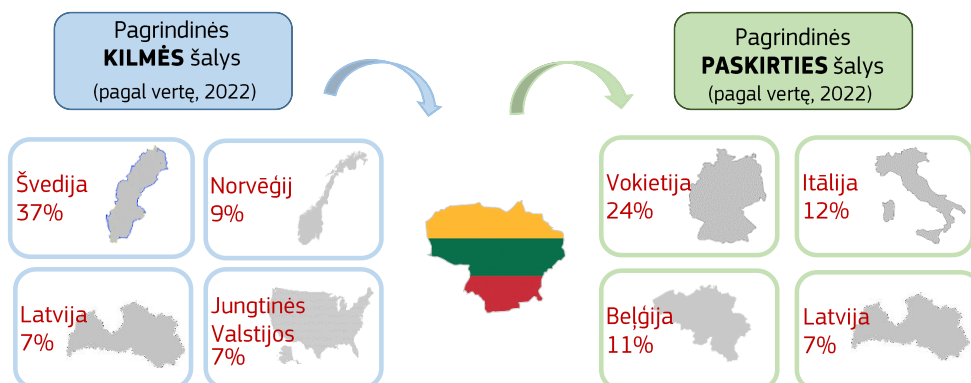
EKSPORTAS

Eksportuotos pagrindinės komercinės rūšys ir jų kiekis (% nuo viso užauginto kiekio)

2022 m., mln. eurų (nominalioji vertė)



LAŠIŠA	339	46%
SURIMIS	128	17%
MENKĖ	72	10%
MENKĖ, LEDJŪRIO	35	5%
SILKĖ	31	4%
KITA	133	18%





Paskutinį kartą atnaujinta: 19-10-23

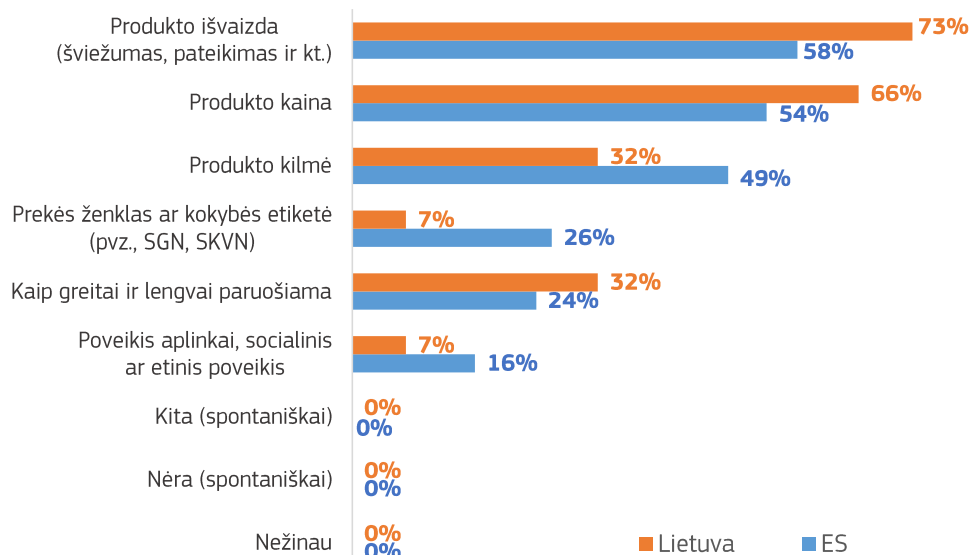
SUVARTOJIMAS

2021 metais tikrasis suvartojimas siekė 17,8 kg vienam gyventojui ir sumažėjo 5%, palyginti su 2020 metais. Pagrindinės vartojamos rūšys buvo skumbė, stauridė, šprotas ir silkė (šaltinis: EUMOFA). Amžiaus grupės, kurioms priklauso reguliarūs vartotojai (t. y. vartojantys žuvis ir akvakultūros produktus bent kartą per mėnesį) yra 40–54 ir virš 55 metų. Jauni žmonės (15–24 metų) žuvį vartoja rečiau tiek Lietuvoje, tiek 28-ose Europos Sąjungos šalyse. Tačiau šios amžiaus grupės reguliarūs vartotojai sudaro 77 %, o tai yra daug daugiau nei Europos Sąjungos vidurkis (67 %, įskaitant Jungtinę Karalystę). Lietuviai daugiausia vartoja šviežius ir šaldytus produktus, o nepakuotos žuvis suvartojimas (67 %) yra šiek tiek mažesnis nei ES vidurkis (68 %, įskaitant Jungtinę Karalystę) (šaltinis: EUMOFA, „ES žuvininkystės ir akvakultūros produktų vartotojų įpročiai“, 2017 m.).

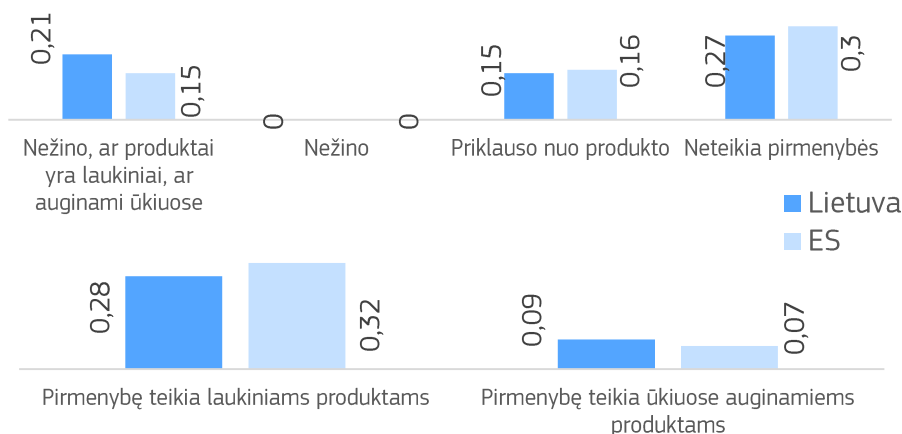
17,8 kg vienam gyventojui gyvojo svorio ekvivalentu

(2021 m., šaltinis: Žemės ūkio duomenų centras)

Pirkimo veiksniai (šaltinis: Eurobarometras, 2021 m.)



Pirmenybė teikiama laukiniams ar ūkiuose auginamiems produktams (šaltinis: Eurobarometras, 2021 m.)





ŠALIS PAGAL „EUMOFA“ DUOMENIS



IŠKROVIMAS

Duomenys apie kiekį ir vertę renkami iš Eurostato žvejybos statistikos.

Metiniai duomenys pateikiami paprastose ir išplėstinėse lentelėse. Juos taip pat galite parsisiųsti masinio atsisiuntimo skiltyje.

PIRMINIS PARDAVIMAS

Savaitės ir mėnesio kiekio ir vertės duomenys gaunami iš Žuvininkystės tarnybos prie Žemės ūkio ministerijos.

Stebimi 6 pagrindinių komercinių rūšių ir 4 pardavimo vietų savaitės duomenys (norėdami pamatyti visą sąrašą, spustelėkite [čia](#)).

Pateikiami visų žuvų rūšių, parduodamų tose pačiose 4 pardavimo vietose, mėnesio duomenys.

Savaitės ir metiniai duomenys pateikiami paprastose ir išplėstinėse lentelėse. Juos taip pat galite parsisiųsti masinio atsisiuntimo skiltyje. Išskaidyti mėnesio pirmojo pardavimo duomenys taip pat pateikiami tam skirtoje išplėstinėje lentelėje ir masinio atsisiuntimo skiltyje.

IMPORTAS IR EKSPORTAS

Duomenys apie kiekį ir vertę renkami iš Eurostato COMEXT. Pateikiami nacionalinių muitinių užregistruojami duomenys apie žuvininkystės ir akvakultūros produktų srautus.

Mėnesio ir metiniai duomenys pateikiami paprastose ir išplėstinėse lentelėse. Juos taip pat galite parsisiųsti masinio atsisiuntimo skiltyje.

AKVAKULTŪRA

Duomenys apie kiekį ir vertę renkami iš Eurostato žvejybos statistikos.

Metiniai duomenys pateikiami paprastose ir išplėstinėse lentelėse. Juos taip pat galite parsisiųsti masinio atsisiuntimo skiltyje.

DIDMENINĖ PREKYBA

Duomenų nėra

PERDIRBIMAS

Duomenys apie kiekį ir vertę renkami iš Eurostato PRODCOM sąrašo. Jie apima ūkiuose užaugintų žuvų ir akvakultūros produktų, kurie yra perdirbti iš žaliavos pagaminant gatavus produktus ir yra parduodami šalyje, kiekį ir vertę.

Metiniai duomenys pateikiami paprastose lentelėse. Juos taip pat galite parsisiųsti masinio atsisiuntimo skiltyje.

SUVARTOJIMAS

7 pagrindinių komercinių rūšių mažmeninės kainos duomenys gaunami kas savaitę iš Žemės ūkio informacijos ir kaimo verslo centro. Visą sąrašą rasite [čia](#).

Duomenys pateikiami paprastose ir išplėstinėse lentelėse. Juos taip pat galite parsisiųsti masinio atsisiuntimo skiltyje.