



Τελευταία ενημέρωση: 11/10/2023

Η ΚΥΠΡΟΣ ΣΤΟΝ ΚΟΣΜΟ ΚΑΙ ΣΤΗΝ ΕΕ

2021, πηγές: Eurostat και FAO

Η Κύπρος είναι μικρός παραγωγός προϊόντων αλιείας και υδατοκαλλιέργειας στην ΕΕ των 27.

(1.000 τόνοι)	Κόσμος	ΕΕ-27	Κύπρος	% Κόσμος	% ΕΕ-27
Αλιεύματα	92.164	3.591	1,4	0,002%	0,04%
Υδατοκαλλιέργεια	126.011	1.129	7,9	0,006%	0,70%
Σύνολο	218.175	4.720	9,3	0,004%	0,20%

ΑΛΙΕΥΤΙΚΟΣ ΣΤΟΛΟΣ

Στόλος: 2022, πηγή: Μητρώο αλιευτικού στόλου της ΕΕ - Eurostat

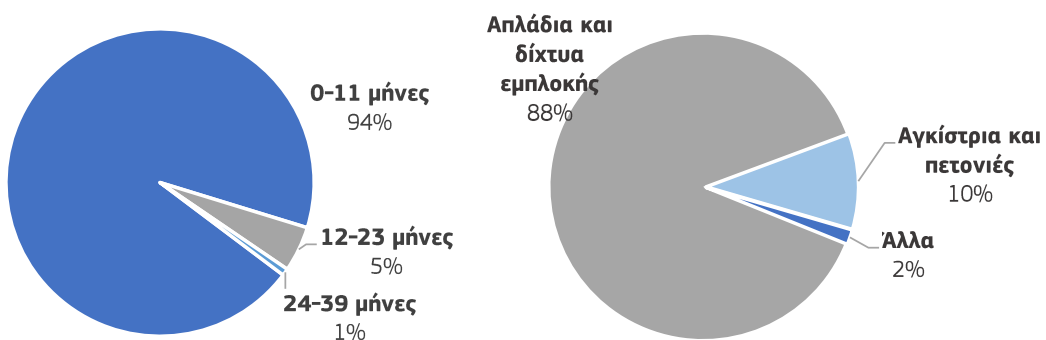
Απασχόληση: 2020, πηγή: JRC

Σκάφη (2022)	Χωρητικότητα (2022)	Ισχύς (2022)	
Αριθμός: 814	Ολική χωρητικότητα: 3.838	Χιλιowάτ: 39.355	
ΣΥΝΟΛΙΚΟ ΙΣΟΔΥΝΑΜΟ ΠΛΗΡΟΥΣ ΑΠΑΣΧΟΛΗΣΗΣ (ΙΠΑ): 793 (2020, πηγή: JRC)			
0-11 μήνες	12-23 μήνες	24-39 μήνες	>40 μήνες
Θέσεις απασχόλησης (ΙΠΑ): 77%	Θέσεις απασχόλησης (ΙΠΑ): 19%	Θέσεις απασχόλησης (ΙΠΑ): 4%	Θέσεις απασχόλησης (ΙΠΑ): 0%

GT: Ολική χωρητικότητα - KW: Χιλιowάτ - FTE: Ισοδύναμο πλήρους απασχόλησης (ΙΠΑ)

Ο αλιευτικός στόλος της Κύπρου κατά μήκος και κατά εργαλεία

(% του συνολικού αριθμού σκαφών)





Τελευταία ενημέρωση: 11/10/2023

ΕΚΦΟΡΤΩΣΕΙΣ

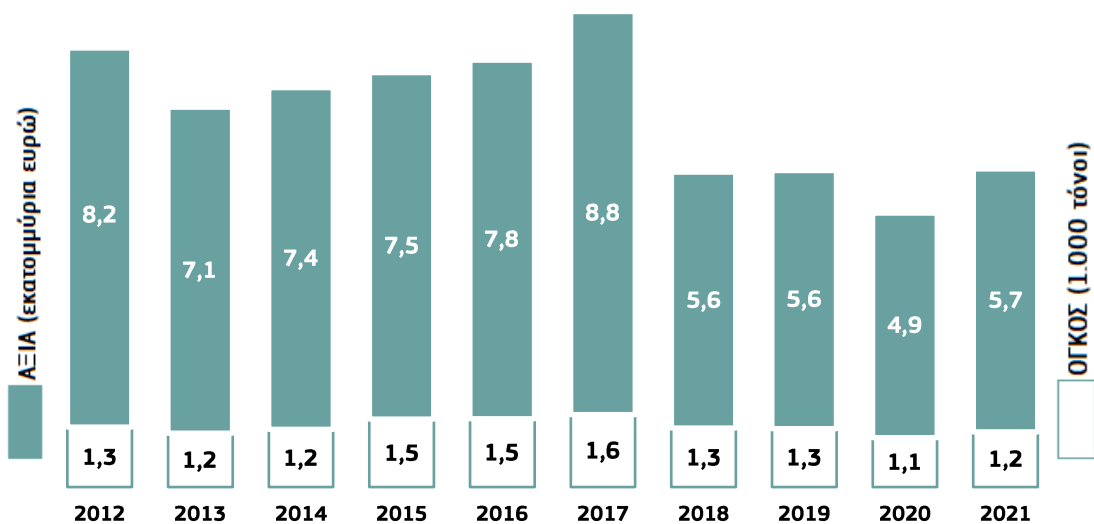
Πηγή: ΕΥΜΟΦΑ, με βάση στοιχεία της Eurostat.

Οι εκφορτώσεις περιλαμβάνουν την αρχική εκφόρτωση οποιωνδήποτε αλιευτικών προϊόντων από αλιευτικό σκάφος σε ένα δεδομένο κράτος μέλος. Περιλαμβάνουν υδρόβια φυτά και είδη που δεν προορίζονται για ανθρώπινη κατανάλωση. Οι εκφορτώσεις καταγράφονται σε καθαρό βάρος και αξία και αφορούν εκφορτώσεις που πραγματοποιούνται από σκάφη από τα κράτη μέλη της ΕΕ, την Ισλανδία, τη Νορβηγία και το Ηνωμένο Βασίλειο. Τα στοιχεία για τις εκφορτώσεις αναφέρονται σε καθαρό βάρος και αξία.

Οι εκφορτώσεις στην Κύπρο αποτελούνται από νωπά ολόκληρα/εκσπλαχνισμένα προϊόντα, εξ ολοκλήρου προοριζόμενα για ανθρώπινη κατανάλωση.

Υπάρχουν 17 νηολογημένα αλιευτικά λιμάνια στη χώρα (πηγή: EU Master Data Register, 25 Σεπτεμβρίου 2023).

Συνολικές εκφορτώσεις. Οι τιμές αποπληθωρίζονται με τη χρήση του αποπληθωριστή του ΑΕΠ (βάση=2015).



Κύρια εμπορικά είδη που εκφορτώνονται και ποσοστό % του συνόλου

2021, εκατομμύρια ευρώ (ονομαστική αξία) και 1.000 τόνοι



Είδος	Αξία (εκατομμύρια ευρώ)	Ποσοστό (%)	Όγκος (1.000 τόνοι)	Ποσοστό (%)
ΤΣΙΠΟΥΡΑ (ΚΥΡΙΩΣ ΓΟΠΠΑ)	1,2	20%	0,51	43%
ΤΟΝΟΣ ΜΑΚΡΥΠΤΕΡΟΣ	1,0	17%	0,16	13%
ΜΠΑΡΜΠΟΥΝΙ	0,6	11%	0,09	8%
ΞΙΦΙΑΣ	0,4	7%	0,05	5%
ΜΑΡΙΔΑ	0,4	7%	0,03	3%
ΑΛΛΟ	2,3	38%	0,36	28%



Τελευταία ενημέρωση: 11/10/2023

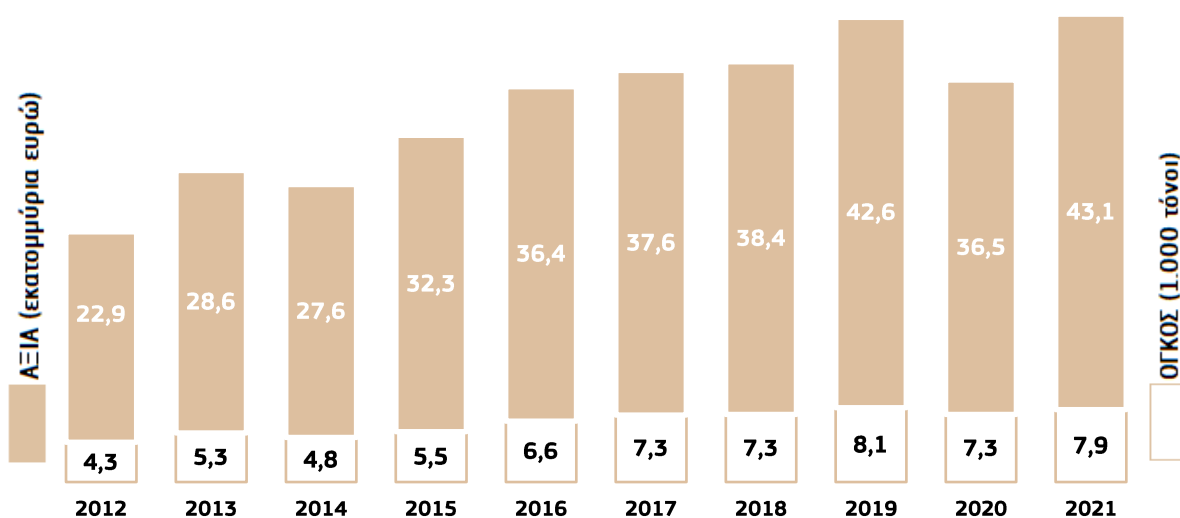
ΥΔΑΤΟΚΑΛΛΙΕΡΓΕΙΑ

Πηγή: ΕΥΜΟΦΑ, με βάση στοιχεία της Eurostat.

Η υδατοκαλλιέργεια συνίσταται στην εκτροφή υδρόβιων οργανισμών (γλυκών ή αλμυρών υδάτων), όπως ψάρια, μαλάκια, μαλακόστρακα και υδρόβια φυτά. Τα δεδομένα υδατοκαλλιέργειας αναφέρονται σε ισοδύναμο βάρος ζωντανών αλιευμάτων και αξία.

Στην Κύπρο, το 2021, η παραγωγή γινόταν σχεδόν εξ ολοκλήρου σε θαλάσσια ύδατα, κυρίως με τη χρήση κλωβών και, σε οριακό ποσοστό, σε λίμνες. Αμελητέες ποσότητες εκτρεφόμενης παραγωγής εμφανίστηκαν σε γλυκά ύδατα, σε δεξαμενές και επιμήκεις λεκάνες.

Συνολική παραγωγή. Οι τιμές αποπληθωρίζονται με τη χρήση του αποπληθωριστή του ΑΕΠ (βάση=2015).



Κύρια εμπορικά είδη που εκτρέφονται και ποσοστό % του συνόλου

2021, εκατομμύρια ευρώ (ονομαστική αξία) και 1.000 τόνοι



ΤΣΙΠΟΥΡΑ	26	58%
ΛΑΒΡΑΚΙ	18	40%
ΑΛΛΟ	1	2%



ΤΣΙΠΟΥΡΑ	5,1	65%
ΛΑΒΡΑΚΙ	2,7	34%
ΑΛΛΟ	0,1	1%



Τελευταία ενημέρωση: 11/10/2023

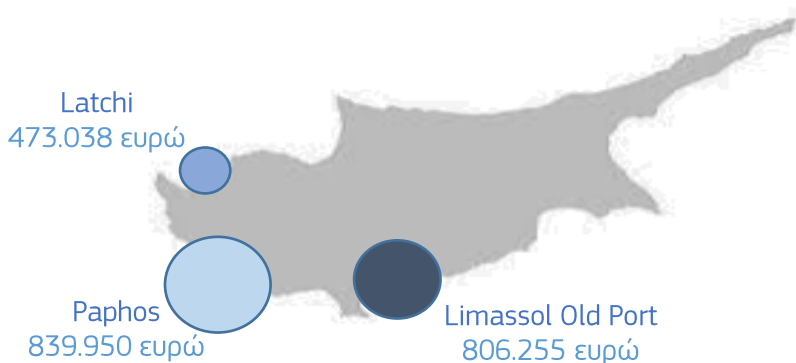
ΠΡΩΤΕΣ ΠΩΛΗΣΕΙΣ

2022, πηγή: ΕΥΜΟΦΑ

Οι πρώτες πωλήσεις αφορούν τα ψάρια που πωλούνται ή εγγράφονται σε κέντρο δημοπρασιών ή σε εγγεγραμμένους αγοραστές ή σε οργανώσεις παραγωγών (ΟΠ). Οι πρώτες πωλήσεις μπορεί να διαφέρουν από τις εκφορτώσεις, δεδομένου ότι οι πρώτες δεν καλύπτουν τα ψάρια που εκφορτώνονται από σκάφη που ανήκουν σε εταιρείες μεταποίησης ή τις απευθείας πωλήσεις στη μεταποιητική βιομηχανία.

Το 2022, οι συνολικές πρώτες πωλήσεις στα σημεία πώλησης της Κύπρου ανήλθαν σε 661 τόνους και 3,2 εκατομμύρια ευρώ.

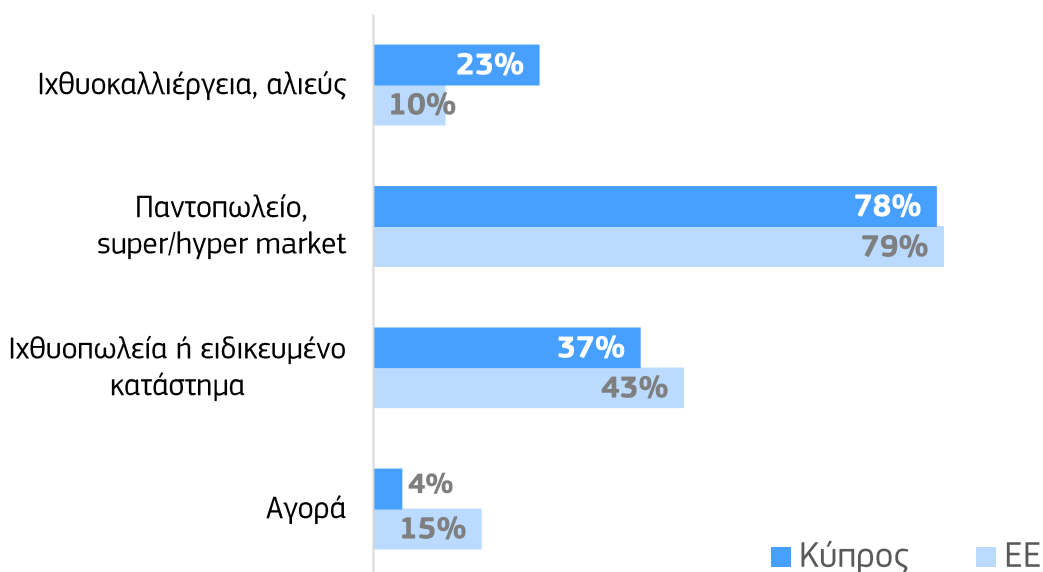
Τα 3 κορυφαία σημεία πώλησης κάλυψαν το 65% του όγκου και το 66% της αξίας των συνολικών πρώτων πωλήσεων.



Τop-3 κύρια εμπορικά είδη	όγκος (τόνοι)	αξία (ευρώ)	Τop-3 κυριότερα εμπορικά είδη (σε αξία)
Paphos	219	839.950	Τόνος μακρύπτερος, τσιπούρα, μπαρμπούνι
Limassol Old Port	151	806.255	Τσιπούρα, μπαρμπούνι, μαρίδα
Latchi	58	473.038	Τσιπούρα, μαρίδα, μπαρμπούνι

ΔΙΑΝΟΜΗ

Προτιμήσεις των καταναλωτών σε κανάλια αγορών (πηγή: Ευρωβαρόμετρο, 2021):



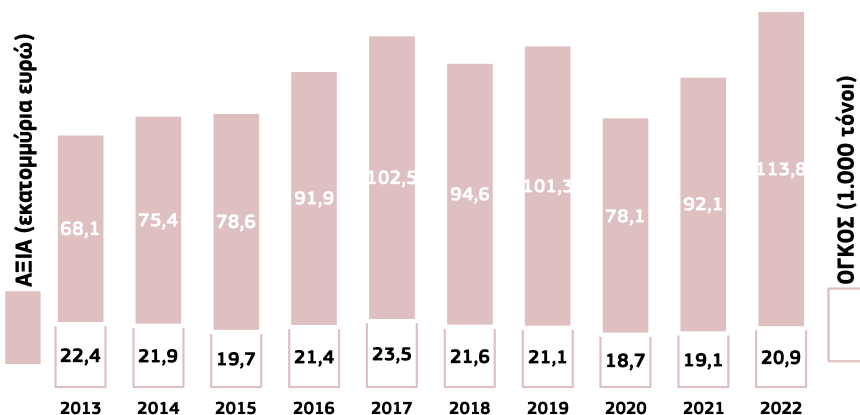


Τελευταία ενημέρωση: 11/10/2023

ΕΙΣΑΓΩΓΕΣ - ΕΞΑΓΩΓΕΣ

Πηγή: EUMOFA, με βάση τα στοιχεία Eurostat-COMEXT. Οι τιμές στα ραβδογράμματα αποπληθωρίζονται με τη χρήση του αποπληθωριστή του ΑΕΠ (βάση=2015).

ΕΙΣΑΓΩΓΕΣ



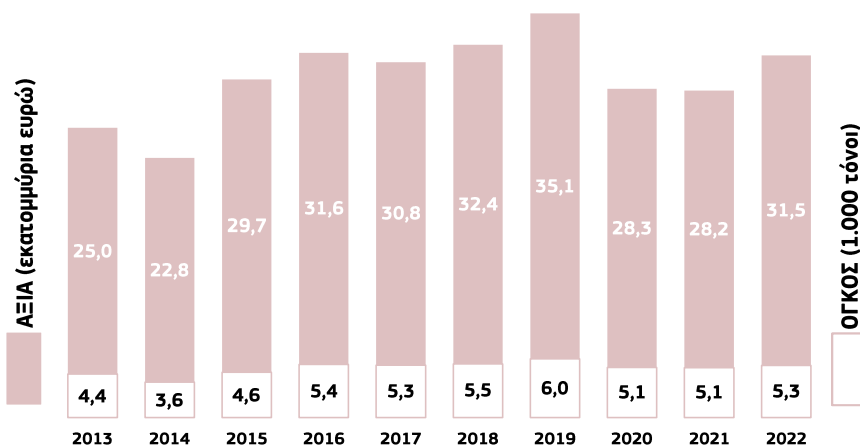
Κύρια εμπορικά είδη που εισάγονται και ποσοστό % των συνολικών εισαγωγών

2022, εκατομμύρια ευρώ (ονομαστική αξία)



ΣΟΛΟΜΟΣ	23	18%
ΓΑΡΙΔΑ	11	8%
ΧΤΑΠΟΔΙ	9	7%
ΚΑΛΑΜΑΡΙ	9	7%
ΠΑΛΑΜΙΔΑ	6	4%
ΑΛΛΟ	70	56%

ΕΞΑΓΩΓΕΣ



Κύρια εμπορικά είδη που εξαγονται και ποσοστό % των συνολικών εξαγωγών

2022, εκατομμύρια ευρώ (ονομαστική αξία)



ΤΣΙΠΟΥΡΑ	21,4	61,1%
ΛΑΒΡΑΚΙ	9,7	27,7%
ΙΧΘΥΑΛΕΥΡΟ	1,0	2,7%
ΤΟΝΟΣ ΜΑΚΡΥΠΤΕΡΟΣ	0,6	1,6%
ΙΧΘΥΕΛΑΙΟ	0,2	0,7%
ΑΛΛΟ	2,3	6,2%

Βασικές χώρες ΠΡΟΕΛΕΥΣΗΣ (αξία, 2022)

Ελλάδα
26%Κάτω Χώρες
10%Βιετνάμ
7%Δανία
6%

Βασικές χώρες ΠΡΟΟΡΙΣΜΟΥ (αξία, 2022)

Ισραήλ
82%Ελλάδα
7%Ηνωμένες Πολιτείες
2%Μπαχρέιν
2%



Τελευταία ενημέρωση: 11/10/2023

ΚΑΤΑΝΑΛΩΣΗ

Το 2021, η φαινομένη κατανάλωση εκτιμήθηκε σε 27,94 κιλά κατά κεφαλήν, σημειώνοντας μείωση κατά 4% σε σύγκριση με το 2020. Τα είδη που καταναλώθηκαν περισσότερο ήταν το γατόψαρο γλυκού νερού, το καλαμάρι, η παλαμίδα, ο σολομός και η τσιπούρα (πηγή: EUMOFA). Οι τακτικοί καταναλωτές, δηλαδή εκείνοι που καταναλώνουν προϊόντα αλιείας και υδατοκαλλιέργειας τουλάχιστον μία φορά το μήνα, ανήκουν κυρίως στις ηλικιακές ομάδες 25-39 και 40-54 ετών. Οι νέοι (15-24 ετών) είναι λιγότερο διατεθειμένοι να καταναλώνουν ψάρια στην Κύπρο, καθώς και σε επίπεδο ΕΕ των 28. Ωστόσο, οι τακτικοί καταναλωτές αυτής της κατηγορίας καλύπτουν το 77% του συνόλου, το οποίο είναι υψηλότερο από ό,τι σε επίπεδο ΕΕ (67%, συμπεριλαμβανομένου του Ηνωμένου Βασιλείου). Οι Κύπριοι καταναλώνουν κυρίως νωπά και κονσερβοποιημένα προϊόντα. Τα χύμα ψάρια καταναλώνονται συχνότερα (76%) από ό,τι σε επίπεδο ΕΕ (68%, συμπεριλαμβανομένου του Ηνωμένου Βασιλείου) (πηγή: EUMOFA, «EU consumer habits regarding fishery and aquaculture products», 2017).

27,94 kg

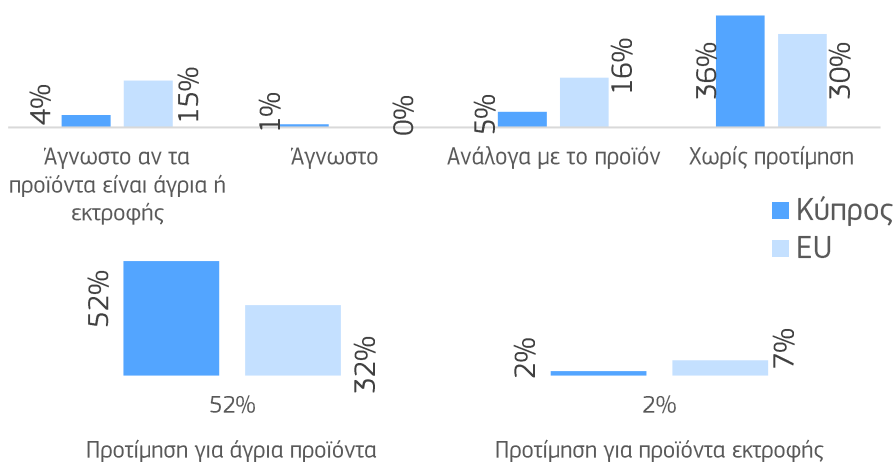
**Κατά κεφαλήν σε ισοδύναμο
βάρος ζωντανών αλιευμάτων**

(2021, πηγή: EUMOFA)

Παράγοντες αγοράς (πηγή: Ευρωβαρόμετρο, 2021)



Προτιμήσεις για άγρια προϊόντα ή προϊόντα εκτροφής (πηγή: Ευρωβαρόμετρο, 2021)





Τελευταία ενημέρωση: 11/10/2023

Η ΧΩΡΑ ΣΤΗΝ ΕΥΜΟΦΑ



ΕΚΦΟΡΤΩΣΕΙΣ

Οι όγκοι και οι αξίες συλλέγονται από την Eurostat - Αλιεία. Διατίθενται σε ετήσια βάση και είναι προσβάσιμα μέσω απλών και προηγμένων πινάκων, καθώς και μέσω της λειτουργίας μαζικής τηλεφόρτωσης.

ΥΔΑΤΟΚΑΛΛΙΕΡΓΕΙΑ

Οι όγκοι και οι αξίες συλλέγονται από την Eurostat - Αλιεία. Διατίθενται σε ετήσια βάση και είναι προσβάσιμα μέσω απλών και προηγμένων πινάκων, καθώς και μέσω της λειτουργίας μαζικής τηλεφόρτωσης.

ΠΡΩΤΕΣ ΠΩΛΗΣΕΙΣ

Οι όγκοι και οι αξίες συλλέγονται από το Τμήμα Αλιείας και Θαλάσσιων Ερευνών σε μηνιαία βάση και καλύπτουν όλα τα είδη που πωλούνται στα σημεία πώλησης στην Κύπρο.

Τα στοιχεία διατίθενται μέσω απλών και προηγμένων πινάκων, καθώς και μέσω της λειτουργίας μαζικής τηλεφόρτωσης.

Τα δεδομένα σε αναλυτικό επίπεδο είναι επίσης προσβάσιμα, μέσω ενός εξειδικευμένου προηγμένου πίνακα και της λειτουργίας μαζικής τηλεφόρτωσης.

ΧΩΝΔΡΙΚΟ ΕΜΠΟΡΙΟ

Δεν υπάρχουν διαθέσιμα δεδομένα

ΕΙΣΑΓΩΓΕΣ - ΕΞΑΓΩΓΕΣ

Οι όγκοι και οι αξίες συλλέγονται από την Eurostat - COMEXT. Δεδομένα που αφορούν τις εμπορικές ροές όλων των προϊόντων αλιείας και υδατοκαλλιέργειας όπως καταγράφονται από τα εθνικά τελωνεία.

Διατίθενται σε μηνιαία και ετήσια βάση και είναι προσβάσιμα μέσω απλών και προηγμένων πινάκων, καθώς και μέσω της λειτουργίας μαζικής τηλεφόρτωσης.

ΜΕΤΑΠΟΙΗΣΗ

Τα στοιχεία συλλέγονται από την Eurostat-Ερευνα Παραγωγής και Πωλήσεων Βιομηχανικών Προϊόντων (PRODCOM). Αφορούν τις ποσότητες και την αξία των προϊόντων αλιείας και υδατοκαλλιέργειας από τον παραγωγό που πωλούνται στη χώρα μετά τη μετατροπή τους από πρώτη ύλη σε τελικά προϊόντα.

Διατίθενται σε ετήσια βάση και είναι προσβάσιμα μέσω απλών πινάκων, καθώς και μέσω της λειτουργίας μαζικής τηλεφόρτωσης.

ΚΑΤΑΝΑΛΩΣΗ

Δεν υπάρχουν διαθέσιμα δεδομένα